

Қазақстан Республикасы Өңірлік даму министрлігінің 2013 - 2017 жылдарға арналған стратегиялық жоспары туралы

Күшін жойған

Қазақстан Республикасы Үкіметінің 2013 жылғы 30 сәуірдегі № 442 қаулысы. Күші жойылды - Қазақстан Республикасы Үкіметінің 2015 жылғы 10 наурыздағы № 112 қаулысымен

Ескерту. Күші жойылды - ҚР Үкіметінің 10.03.2015 № 112 қаулысымен.

2008 жылғы 4 желтоқсандағы Қазақстан Республикасы Бюджет кодексінің 62-бабына сәйкес Қазақстан Республикасының Үкіметі **ҚАУЛЫ ЕТЕДІ:**

1. Қоса беріліп отырған Қазақстан Республикасы Өңірлік даму министрлігінің 2013 – 2017 жылдарға арналған стратегиялық жоспары бекітілсін.
2. Осы қаулыға қосымшаға сәйкес Қазақстан Республикасы Үкіметінің кейбір шешімдерінің күші жойылды деп танылсын.
3. Осы қаулы қол қойылған күнінен бастап қолданысқа енгізіледі және ресми жариялануға тиіс.

<i>Премьер-Министрі</i>	<i>Қазақстан Республикасының</i>
Қазақстан	<i>С. Ахметов</i>
Үкіметінің	Республикасы
2013 жылғы	30 сәуірдегі
№ 442 қаулысымен	
бекітілген	

Қазақстан Республикасы Өңірлік даму министрлігінің 2013 – 2017 жылдарға арналған стратегиялық жоспары

Ескерту. Стратегиялық жоспар жаңа редакцияда көзделген - ҚР Үкіметінің 31.12.2013 № 1563 (қолданысқа енгізілу тәртібін 2-т. қараңыз) қаулысымен.

1-бөлім. Миссиясы және пайымы

Миссиясы. Өңірлерді серпінді дамыту арқылы ел халқының тыныс-тіршілігі үшін қолайлы жағдайлар жасау.

Пайымы. 2030 жылға қарай нақты жалпы өңірлік өнімнің (бұдан әрі – ЖӨӨ) өсімін, ЖІӨ-де шағын және орта бизнес (бұдан әрі – ШОБ) өнімін шығаруды екі

есе ұлғайту, сәулет, қала құрылысы мен құрылыс қызметі саласындағы және тұрғын үй-коммуналдық саладағы мемлекеттік реттеуді жетілдіру, заманауи жағдайларда құрылыс өнімдерінің қауіпсіздігін қамтамасыз ету және сапасын арттыру, Қазақстан Республикасының жер ресурстарын ұтымды және тиімді пайдалану және экономиканың әртүрлі салаларының жергілікті жердің және топонимиканың заманауи жағдайына сәйкес келетін геодезиялық және картографиялық өнімдерге қажеттілігін қанағаттандыру, кәсіпкерлікті жан-жақты қолдау.

2-бөлім. Тиісті қызмет салаларының (аяларының) ағымдағы жағдайын және даму үрдістерін талдау

1. 1-стратегиялық бағыт. Өңірлерді әлеуметтік-экономикалық дамыту және кәсіпкерлікті мемлекеттік қолдау

1) Реттелетін саланы немесе қызмет саласын дамытудың негізгі параметрлері.

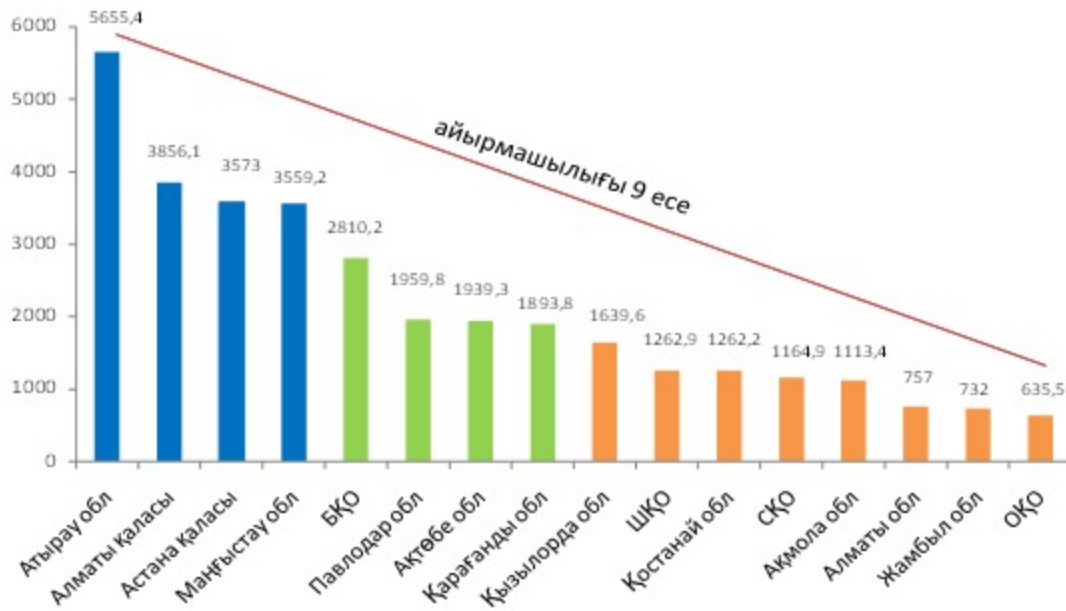
Өңірлерді дамыту

Ескерту. Кіші бөлімге өзгеріс енгізілді - ҚР Үкіметінің 29.05.2014 № 576 қаулысымен.

Экономиканың дамуына әсер етудің маңызды тетіктерінің бірі мемлекеттің тиімді өңірлік саясаты болып табылады.

Қазіргі уақытта өңірлердің арасында жан басына шаққандағы ЖӨӨ бойынша айтарлықтай айырмашылықтар бар. Осылайша, 2012 жылдың қорытындылары бойынша Оңтүстік Қазақстан облысы бойынша жан басына шаққандағы ЖӨӨ 635,5 мың теңгені құраса, Атырау облысында 5655,4 мың теңгені құрады, яғни айырмашылық 9 есеге дейін жетеді.

Халықтың жан басына шаққандағы ЖӨӨ, мың теңге



Ақпарат көзі: ҚР СҰ, 2012 жылғы өседел деректер

2011 жылы Мемлекет басшысының 2011 жылғы 21 шілдедегі № 118 Жарлығымен мемлекеттің өңірлік саясатының «доктринасы» болып табылатын Елді аумақтық-кеңістікте дамытудың 2020 жылға дейінгі болжамды схемасы (бұдан әрі – Болжамды схема) қабылданды, онда аумақтық (өңірлік) дамудың түйінді мәселелері бойынша мемлекеттің міндеттері баяндалған. Болжамды схеманы іске асыру үшін жергілікті атқарушы органдар бес жылдық кезеңге арналған аумақтарды дамыту бағдарламаларын қабылдады.

Сонымен бірге, өңірлік даму саласындағы барлық салалық бағдарламаларды бірыңғай бағдарламаға біріктіру мәселесі пысықталуда.

2012 жылы әлеуметтік-экономикалық дамыту әлеуеті жоғары және орташа ауылдық елді мекендерде әлеуметтік сала объектілері мен инженерлік инфрақұрылымды абаттандыру, күрделі, орташа және ағымдағы жөндеу жөніндегі 502 жоба іске асырылды.

Ауылдық елді мекендердің әлеуметтік-экономикалық дамуына жүргізілген мониторинг қорытындылары бойынша даму әлеуеті жоғары АЕМ саны 1310 бірлікті, орташа даму әлеуеті бар АЕМ 5192 бірлікті, даму әлеуеті төмен АЕМ 409 бірлікті құрады.

Бүгінгі күні Қазақстанның 14 облысының 12 өңірі шекара маңында орналасқан және ел аумағының үлкен бөлігін алып отыр. Бұл ретте Мемлекеттік шекараның жалпы ұзақтығы шамамен 13,2 мың км құрайды (Каспий теңізіндегі шекараларды есепке алмағанда). Қазақстанның шекара маңындағы Тәуелсіз Мемлекеттер Достастығы (ТМД) және Бірыңғай экономикалық кеңістік (БЭК)

елдерімен шекаралас облыстардың ауылдық аудандары тұрғындарының өмір сүру деңгейінде іргелес елдердің дәл осындай аудандарының даму деңгейінен аз ғана айырмашылығы бар.

Сонымен бірге, шекара маңы аумақтарын дамыту жөніндегі шаралар облыстардың аумақтарын дамыту бағдарламаларында көзделетін болады.

Жергілікті өзін-өзі басқару жүйесін дамыту, экономикалық өркендеу, әлеуметтік әл-ауқат және азаматтық қоғамды қалыптастыру үшін жағдайлар жасау мақсатында Қазақстан Республикасы Президентінің 2012 жылғы 28 қарашадағы № 438 Жарлығымен Қазақстан Республикасындағы жергілікті өзін-өзі басқаруды дамыту тұжырымдамасы бекітілді.

Қазақстан Республикасында жергілікті өзін-өзі басқарудың қалыптасуы – мемлекет және азаматтық қоғам институттарының дамуымен, еліміздің әлеуметтік-экономикалық дамуының жалпы деңгейімен, жергілікті тұрғындардың өміріне тікелей әсер ететін басқа да факторлар мен шарттарға байланысты көп кезеңді және серпінді процесс.

Қазақстан Республикасы Президентінің 2007 жылғы 5 наурыздағы агроөнеркәсіп кешені мәселелері жөніндегі республикалық кеңесте берген ауылдық жерге жұмыс істеу және тұру үшін келетін әлеуметтік саланың және ветеринария мамандарын ынтыландыру туралы тапсырмасын орындау үшін 2009 жылдан бастап 2012 жылға дейін «Дипломмен ауылға» жобасының шеңберінде 28903 маманға әлеуметтік көмек шаралары көрсетілді, оның ішінде 9503 маманға жалпы сомасы 21,2 млрд. теңгеге бюджеттік кредиттер берілді.

«Орталық мемлекеттік органдар мен облыстардың, республикалық маңызы бар қаланың, астананың жергілікті атқарушы органдары қызметінің тиімділігін жыл сайынғы бағалау жүйесі туралы» Қазақстан Республикасы Президентінің қабылданған 2010 жылғы 19 наурыздағы № 954 Жарлығының міндеті мемлекеттік басқару тиімділігін арттыру болып табылады.

Осыған байланысты, өңірдегі стратегиялық мақсаттар мен міндеттерге қол жеткізу және іске асыру бойынша 16 жергілікті атқарушы орган қызметінің тиімділігін жыл сайын бағалау бойынша жұмыс жүйелі негізде жалғастырылуда.

Кәсіпкерлікті мемлекеттік қолдау

Әлеуметтік-экономикалық ерекшелік жеке кәсіпкерліктің маңызды рөлін айқындайды. ШОБ – бұл еліміздің даму көрсеткіштерін қалыптастыратын негізгі секторлардың бірі.

Қазіргі уақытта шағын бизнесте ЕО елдерінде жалпы жұмыспен қамтылған халықтың шамамен 50 %-ы, АҚШ-та 53 %-ы, Жапонияда – 72 %-ы, ал Қазақстанда жұмыспен қамтылған халықтың 30 %-ы ШОБ-та жұмыспен қамтылған.

2012 жылдың қорытындылары бойынша ШОБ өнім шығаруының өсуі 103,3

% - д ы

қ ұ р а д ы .

Жолдау бағыттарының бірі «Ұлттық экономиканың жетекші күші – кәсіпкерлікті жан-жақты қолдау» болып табылады. Аталған тапсырмалардың шеңберінде ШОБ-ты қолдау және бірлесу мен кооперацияға ұмтылуға ынталандыру жүйесін құру, жергілікті бизнес бастамаларын көтермелеу арқылы ішкі нарықты дамыту, бизнесті дамытуға бөгет жасайтын шенеуніктер үшін қатаң жауапкершілік жүйесін енгізу, ұсақ кәсіпорындар мен дара кәсіпкерлердің белсенді өсуі және орта бизнес санатына өтуі үшін жағдайлар мен алғышарттар жасау жөнінде кешенді шаралар қабылданатын болады.

Осы саясатты іске асыру үшін бизнес жүргізу үшін шарттарды жақсарту бойынша жұмыс жүргізіліп жатыр. Бизнесті жүргізу шарттарын айтарлықтай жеңілдету Дүниежүзілік Банктің «Doing Business» рейтингісіндегі Қазақстан позициясының жақсаруымен расталады, онда Қазақстан өзінің көрсеткіштерін 7 тармаққа жақсартып, 2013 жылы Бразилия, Ресей, Үндістан мен Қытай және Шығыс Еуропа елдерінің алдына шығып, әлемнің жетекші 50 елінің тобында (50-орын) орнықты.

2012 жылы бизнеске арналған рұқсат беретін құжаттардың жалпы санын кезең-кезеңмен 30 %-ға қысқарту жүзеге асырылды, заңды тұлғаларды және жылжымайтын мүлікке құқықты тіркеу рәсімдері айтарлықтай жеңілдетілді.

2012 жылы рұқсат беру жүйесін одан әрі ретке келтіру мақсатында Рұқсат беру жүйесін одан әрі реформалаудың 2012 – 2015 жылдарға арналған тұжырымдамасы бекітілді.

Лицензиялық рұқсат беру жүйесін реформалау барлық рұқсаттарды беруді электрондық форматқа ауыстырумен қоса сүйемелденуде.

2013 жылғы 1 қаңтардан бастап барлық лицензияларды беру электрондық лицензия беру жүйесі арқылы жүзеге асырылуда.

Қазақстан Республикасының Үкіметі Кәсіпкерлік қызметті 2020 дейін мемлекеттік реттеу тұжырымдамасын қабылдады. Осы Тұжырымдама оны енгізудің мақсаттарына қол жеткізуді қамтамасыз ететін арзан, бірақ тиімді мемлекеттік реттеуді құруға бағытталған.

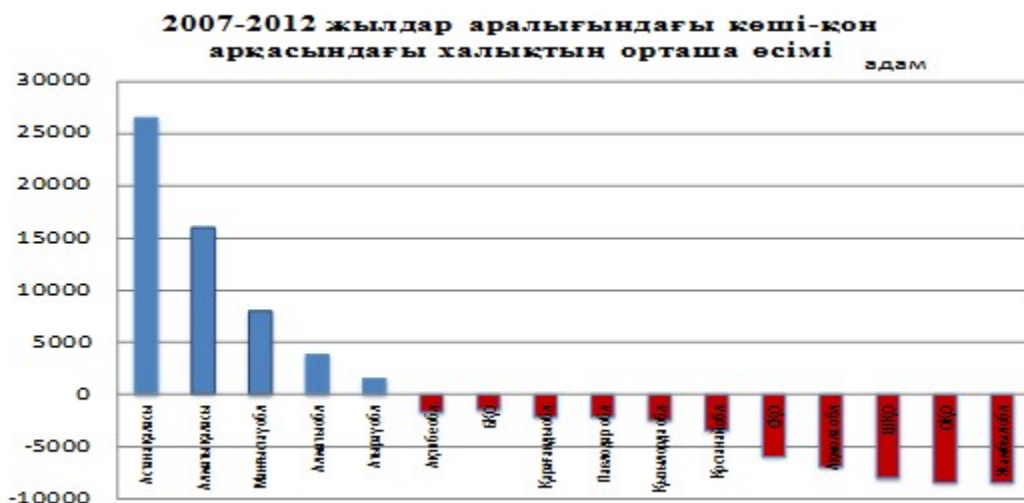
Тұжырымдамада кәсіпкерлік жөніндегі уәкілетті органды институционалдық күшейту, реттеудің реттеуіш әсерін талдау рәсімдерін Үкіметтің норма шығару практикасына енгізу, нормативтік құқықтық актілердің жобаларын жұртшылық талқылау және бизнес үшін басым мемлекеттік саясаттың жекелеген бағыттары бойынша реформалар жүргізу көзделіп отыр.

«Бизнестің жол картасы 2020» бағдарламасын іске асырудан елеулі әлеуметтік-экономикалық әсер алынды, өйткені 170 мыңнан астам қолданыстағы жұмыс орны сақталып, қосымша 58 мыңға жуық жаңа жұмыс орындары құрылды.

2012 жылы Бағдарлама жобаларды қарау рәсімдерін оңайлату және қаржылық қолдау алу мерзімдерін қысқарту, кредиттерге кепілдік берудің және лизингілік мәмілелерді субсидиялаудың жаңа жүйесін енгізу, өз ісін жаңа бастаған, жаңа бизнес-идеяларды іске асыратын кәсіпкерлерге гранттар беру бөлігінде бірнеше рет жетілдірілді. Бүгінгі күні Бағдарламаны іске асыру сәтінен бастап жобалардың 2,5 есеге артуы байқалып отыр. Мемлекеттің грант көмегін ұсынуы бойынша нысаналы топ кеңейтілді.

2) Негізгі проблемаларды талдау Өңірлерді дамыту саласында

Халықты ұзақ мерзімді жоғары өнімді жұмыспен қамтамасыз етпеу салдарларынан туындайтын және соның салдарларынан аз дамыған (депрессивті) аграрлық өңірлерден моносалалы (шикізаттық) экономикасы бар өңірлерге бақылаусыз көші-қонды туындайтын өңірлік дамудағы әлеуметтік теңгерімсіздіктер (мүмкіндіктердің теңсіздігі) өңірлерді теңгерімді дамыту жөніндегі негізгі проблемалар болып табылады.



Экономикалық өсу орталықтарын (қалалық агломерацияларды) стихиялық қалыптастыру кезінде елде «жалған урбанизация» нысанындағы елді мекендердің пайда болу қаупі орын алады, бұл әлеуметтік шиеленістің қосымша ошақтарының пайда болуына әкелуі мүмкін.

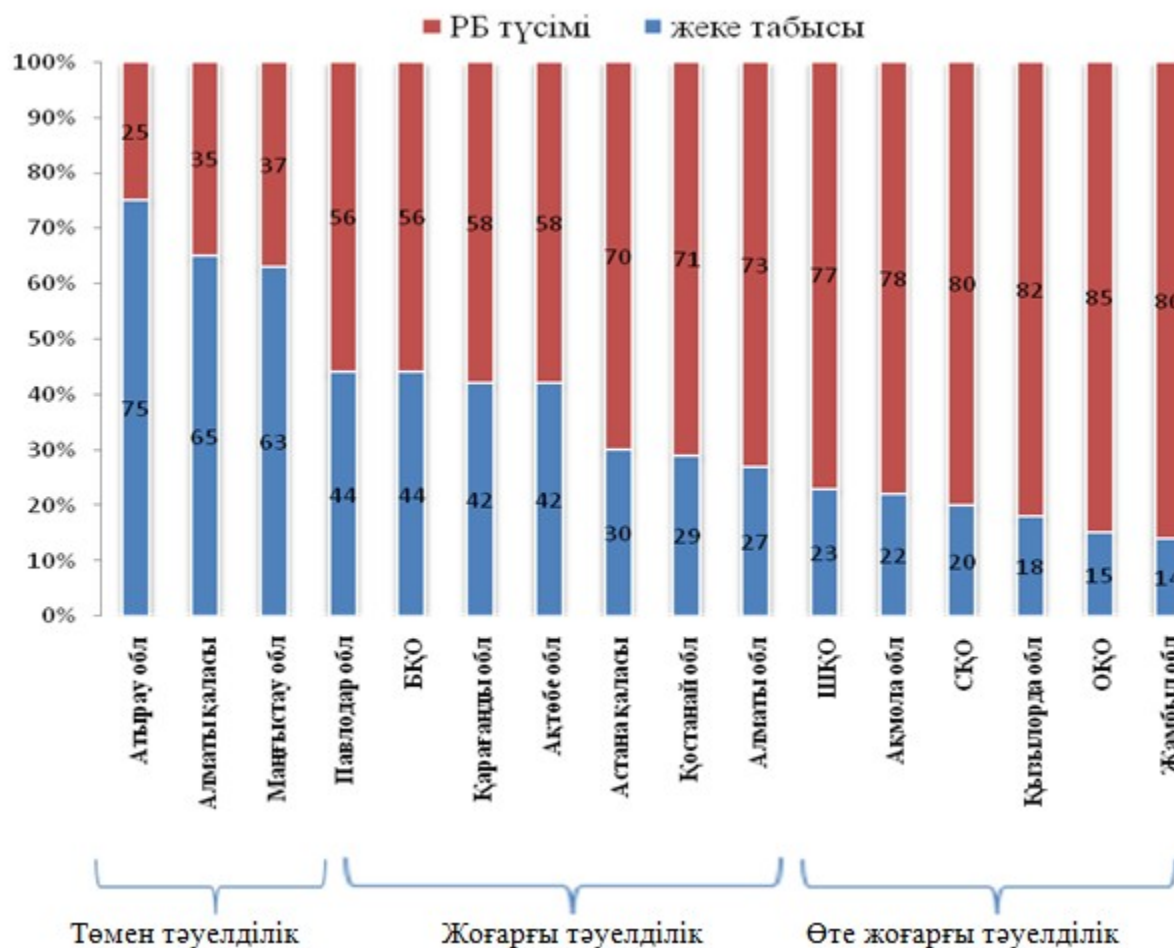
Республиканың шағын қалаларына экономиканы әртараптандырудың төмен дәрежесі, қалалар бюджеттерінің субвенциялар мен бюджеттік трансферттерге жоғары тәуелділігі, халық табысының төмен деңгейі, өмір сапасының төмен болуы, халықтың көшіп кетуі, әлеуметтік шиеленістің мүмкін өсу үрдісі тән.

Өңірлік даму проблемаларына сондай-ақ мыналарды жатқызған жөн:

- 1) арзан әлеуметтік және жалға берілетін тұрғын үйлер нарығының болмауы;
- 2) ауылдық жерлерде әлеуметтік сала және ветеринария мамандарының

жетіспеушілігі. Жергілікті атқарушы органдардың деректеріне сәйкес ауылдық жерлерде әлеуметтік сала және ветеринария мамандарына қажеттілігі 17688 адамды құрайды.

2012 жылғы жергілікті бюджет табысының құрамы



Қазіргі уақытта республикалық бюджеттен өңірлерге нысаналы трансферттер есебінен тек ірі объектілер ғана емес, жергілікті маңызы бар (балабақшалар, ауылдық дәрігерлік амбулаториялар және т.б.) инвестициялық жобалар да қаржыландырылады.

Кәсіпкерлікті дамыту саласында.

Көптеген елдердегідей Қазақстанда да даму деңгейіне қарамастан экономикалық қызметті шамадан тыс реттеу проблемасы бар. Кәсіпкерлер бизнесті бастаған және жүргізген кезде олардан өтуге тиіс күрделі және ашық емес рәсімдер экономикалық өсуге айтарлықтай кедергі болып табылады. Бұл рәсімдер өндіріс шығындары мен кәсіпкерлердің де шығындарын арттырады, олардың нарыққа қол жеткізуін шектейді, бизнестің дамуын тежейді, бизнес-ортаны нашарлатады және жемқорлыққа ықпал етеді. Әкімшілік кедергілер экономиканың көлеңкелі секторының пайда болу себептерінің бірі болып табылады.

«Қазақстан Республикасындағы мемлекеттік бақылау және қадағалау туралы» Қазақстан Республикасының Заңын мемлекеттік органдар орындамайды, тәуекелдерді басқару жүйелері формалды түрде іске асырылады, бақылау-қадағалау қызметінің тиімділігі анықталған бұзушылықтардың көлемі мен олар бойынша қабылданған шаралар бойынша бағаланады. Осының салдарларынан бизнеске қатысты бақылау мен қадағалау бақыланатын салаларды нақты жақсартуға әкелмейді, ал бизнеске артық қысым жасалады.

Бұдан басқа, шағын және орта кәсіпкерлікті дамытудағы негізгі проблемалар сондай-ақ мыналар болып табылады:

1) кәсіпкерлік субъектілерінің, әсіресе өз ісін жаңа бастаған және ауылдық кәсіпкерлердің қаржыландыруға жеткіліксіз қолжетімділігі мен қарызға алудың жоғары құны, оның ішінде ағымдағы өтімді кепіл мүлкінің жетіспеушілігі;

2) өңірлерде кәсіпкерлікті дамыту үшін индустриялық және қолдаушы инфрақұрылымның дамымағаны;

3) жергілікті жерде, әсіресе ауылдық жерлерде кәсіпкерлік белсенді халық біліктілігінің төмен деңгейі;

4) кәсіпкерлікті дамыту бойынша мемлекеттік қолдауы туралы кәсіпкерлерді жеткіліксіз ақпараттандыру.

3) Негізгі сыртқы және ішкі факторларды бағалау
Өңірлерді дамыту саласында.

Сыртқы факторлар.

Өңірлердің дамуына әсер етуі мүмкін факторлар әлемдік шикізаттың тауарлық биржаларында бағаның төмендеуі, қандай да бір облыс экономикасының бәсекеге қабілетсіздігінің салдарларынан жұмыссыздықтың артуы болып табылады.

Қазақстанның көптеген өңірлерінің экономикалық жағдайы әлемдік шикізаттың тауарлық биржаларындағы бағаларға тікелей байланысты: Қостанай, Қарағанды облыстары – темір рудасы, жентектер, қара металлургия өнімдері; Шығыс Қазақстан, Қарағанды облыстары – түсті металлургия өнімдері; Атырау, Маңғыстау, Қызылорда, Ақтөбе, Батыс Қазақстан облыстары – экономиканың мұнай-газ секторының өнімдері және т.б.

Ішкі факторлар.

Әлемдік, оның ішінде қазақстандық экономиканың қазіргі даму кезеңінде негізгі проблема халықты өнімді жұмыспен қамту болып табылады. Осыған байланысты агломерациялар мен жоғары әлеуеті бар елді мекендерде жаңа жұмыс орындарын ашу мәселелерін Индустрияландыру картасын, «Өңірлерді дамыту» және «Бизнестің жол картасы 2020» бағдарламаларын іске асыру шеңберінде оларды іске асыру құралдарын жетілдіруді ескере отырып шешу қажет.

Кәсіпкерлікті дамыту саласында.
С ы р т қ ы ф а к т о р л а р .

Кеден одағы елдерінің заңнамасын біріздендіру шеңберінде жаңа рұқсат беру құжаттары мен рәсімдерді енгізуге үнемі бастама жасалады. Мысалға, 2011 жылы Ресей Федерациясының Үкіметі хабарлама тәртібіне ауыстырған қызмет түрлерін Қазақстанда мемлекет мүлдем реттемейді. Қазақстанда хабарлама тәртібіне ауыстырылған қызмет түрлері Ресейде лицензиялауға және басқа рұқсат беру рәсімдерінен өтуге жатады. Осылайша, Қазақстанда әкімшілік кедергілерді азайту бойынша реформалар барысында бұрын күшін жойған артық рұқсаттар қайта қайтарылып, сондай-ақ жаңалары пайда болуда. Бұдан басқа, Кеден одағының шеңберінде жұмыс істеген кезде стандарттарды біріздендіру бойынша жұмыстың жеткіліксіз болуы салдарынан отандық тауар өндірушілердің бәсекеге қабілеттігінің төмендеу қауіпі бар.

Қазақстанның әртүрлі салалардағы (авиациялық қауіпсіздік, еңбек қауіпсіздігі инспекциясы, теміржол көлігіндегі бақылау және т.б.) бақылауды жүзеге асыру мәселелерін регламенттейтін халықаралық шарттарға қосылуы көп жағдайда бұл салаларды «Қазақстан Республикасындағы мемлекеттік бақылау және қадағалау туралы» Қазақстан Республикасының Заңымен белгіленген тексеру жүргізудің жалпы тәртібінен шығарады.

І ш к і ф а к т о р л а р .

Мемлекеттік органдардың реттеу өкілеттіктерін кеңейтуге ұмтылуы, мемлекеттік органдардың жүргізіліп жатқан реформалардың мәнін түсінбеуі, азаматтық қоғам институттарының, оның ішінде бизнес қауымдастықтарының дамымауы, құқықтық мәдениеттің төмен деңгейі және кәсіпкерлік дәстүрдің жоқтығы, жемқорлық және экономиканы монополизациялаудың жоғары деңгейі.

ШОБ дамуына әсер ететін басқа да факторлардың арасында сондай-ақ мыналарды атап өтуге болады:

1) екінші деңгейдегі банктердің кепілді қамтамасыз етуді қабылдаған кезде «Бизнестің жол картасы 2020» бағдарламасына қатысатын шағын кәсіпкерлік субъектілеріне жоғары талап қоюы;

2) кәсіпкерлік саласын, әсіресе ауылдық кәсіпкерлерді және өз ісін жаңа бастаған кәсіпкерлерді қаржыландырудың жеткіліксіздігі;

3) жеке кәсіпкерлік субъектілерінің қызметі саласында әкімшілік кедергілердің артуы;

4) облыстың ауылдық аудандарында бизнес жүргізудің, бухгалтерлік және салық есептілігін, маркетингін, менеджменттің, заңгерлік және қаржылық мәселелерін жүргізу және консалтингі жөніндегі орталықтандырылған қызметтерді алудағы кәсіпкерлердің шектеулі мүмкіндіктері.

2. 2-стратегиялық бағыт. Сәулетті, қала құрылысын, құрылысты және тұрғын

үй-коммуналдық шаруашылықты дамыту

1) Реттелетін саланы немесе қызмет саласын дамытудың негізгі параметрлері

Т ұ р ғ ы н ү й құ р ы л ы с ы .

Құрылысты одан әрі дамыту, сондай-ақ қазіргі заманғы жағдайда құрылыс өнімдерінің қауіпсіздігі мен сапасын арттыру мемлекеттің түйінді экономикалық міндеттері болып табылады.

Құрылыста оны өзге салалардан ерекшелейтін және құрылыс өндірісін ерекше ұйымдастыру нысандары мен басқаруды талап ететін өзіне тән өзгешеліктері бар. Бұл – құрылыс объектілерінің қайталанбауы, құрылыс өнімдерінің стационарлық сипаты, құрылыс процесіне қатысушылардың көптүрлілігі, капиталдың салыстырмалы баяу айналымдылығы және тәуекелдің жоғары деңгейі.

Қабылданған «Қолжетімді тұрғын үй – 2020» бағдарламасының шеңберінде мынадай қолданыстағы және жаңа негізгі бағыттарды мемлекеттік қолдау көзделген:

1) мемлекеттік тұрғын үй қорынан тұрғын үйге немесе жеке тұрғын үй қорынан ЖАО жалдаған тұрғын үйге мұқтаж азаматтарға арналған тұрғын үй;

2) «Қазақстанның Тұрғын үй құрылыс жинақ банкі» акционерлік қоғамының (бұдан әрі – ҚТҚЖБ) желісі бойынша халықтың барлық санаттары мен жас отбасыларға арналған тұрғын үй;

3) «Қазақстандық ипотекалық компания» акционерлік қоғамының желісі бойынша салынып жатқан тұрғын үй;

4) Қазақстан Республикасындағы жаңғыртудың 2011 – 2020 жылдарға арналған бағдарламасы бойынша тұрғын үй қорын жөндеу (қайталама тұрғын үй);

5) авариялық тұрғын үйлерді бұзу жөніндегі пилоттық жобалардың шеңберіндегі тұрғын үй;

6) жеке тұрғын үй құрылысын дамыту;

7) инженерлік-коммуникациялық инфрақұрылымды салу;

8) «Жұмыспен қамту 2020 жол картасы» бағдарламасының шеңберінде тұрғын үй салу;

9) «Самұрық-Қазына» жылжымайтын мүлік қоры» АҚ тұрғын үй салуы.

2012 жылдың қорытындылары бойынша қаржыландырудың барлық көздері бойынша 6,7 млн. шаршы метр тұрғын үй пайдалануға берілді (жоспарланған көлемге 111 %). Республикалық бюджет қаражаты есебінен 451,5 мың шаршы метр тұрғын үй пайдалануға берілді (пәтерлердің алаңы 347,5 мың шаршы метр).

Сәулет, қала құрылысы және құрылыс қызметі

Бүгінгі күні сәулет, қала құрылысы және құрылыс саласында 2456 бірлік құжат қолданылады, оның ішінде жобалау мен құрылысқа арналған негіз

қалаушы құжаттар – 679, баға жасау және смета бойынша – 587, стандарттар – 824, басқа құжаттар – 366.

Тұрғын үй-коммуналдық шаруашылық саласы (бұдан әрі – ТКШ) шамамен 258 нормативтік-техникалық құжаттармен реттеледі.

Қазақстан Республикасы Құрылыс және тұрғын үй-коммуналдық шаруашылық істері агенттігінің бұйрықтарымен (2011 жылғы 17 мамырдағы № 178, 2011 жылғы 29 желтоқсандағы № 540, 2012 жылғы 29 желтоқсандағы № 793) ұлттық қосымшалары бар, 58-бөлімнен тұратын, Еурокодтармен бірдей, оларды қолдану жөніндегі нұсқаулығы бар 10 Еурокод бекітілді.

Құрылыс өнімінің сметалық құнын қалыптастыру – нарықтың барлық шарттары мен талаптарын көрсетуге тиіс құрылыс кешенінің барлық қатысушылары үшін экономикалық қатынастардың негізгі элементі болып табылады.

Құрылыс өнімінің баға белгілеу жүйесінің негізгі элементі сметалық-нормативтік база болып табылады.

Бюджеттік бағдарламалар шеңберінде 2003 жылы Қазақстанда алғашқы рет 2001 жылғы баға деңгейінде, бюджеттік инвестициялар есебінен құрылыс құнын қалыптастыруға арналған 561 нормативтік-техникалық құжат санында өз сметалық-нормативтік базасы әзірленді. Материалдарға, бұйымдар мен конструкцияларға базалық бағаның негізі ретінде СА деректері қабылданды.

2012 жылғы 1 қаңтардан бастап Беларусь Республикасындағы, Қазақстан Республикасындағы және Ресей Федерациясындағы техникалық реттеудің бірыңғай қағидаттары мен қағидалары туралы келісімнің күшіне енуіне байланысты Қазақстан Республикасы Өңірлік даму министрлігінің басты міндеттері бүгінгі күні ұлттық деңгейде қолданылып жүрген құрылыста техникалық реттеу қағидаттарын сақтауды және дамытуды қамтамасыз ету, Қазақстанның құқықтық жүйесінің өзіндік ерекшелігін ескере отырып, құрылыс нормалары мен ережелері жинақтарына өзекті сипат беру және экономикалық жағынан дамыған елдердің осындай жүйелерімен үйлестіру болып табылады.

Жаңа сметалық-нормативтік базаға көшу мақсатында 2010 жылы – 89, 2011 жылы – 106, 2012 жылы – 86 бірлік норматив әзірленді (қайта өңделді) және оны ғылыми-техникалық кеңес мақұлдап, бекітті.

Аумақты тиімді ұйымдастыру, өндіруші күштерді қоныстандыру және орналастыру жүйесін мемлекеттік реттеуді қамтамасыз ету; Қазақстан Республикасының әкімшілік-аумақтық құрылысын ескере отырып, аумақтардың мәртебесін, мақсаты мен сипатын белгілеу; Қазақстан Республикасында сәулет, қала құрылысы және құрылыс қызметін жүзеге асыру арқылы әлеуметтік-экономикалық және шаруашылық даму бағдарламалары бойынша өңіраралық және салааралық мемлекеттік мүдделерді үйлестіру үшін еліміздің

басты қала құрылысының құжаты болып табылатын Қазақстан Республикасының аумағын ұйымдастырудың бас схемасын (бұдан әрі – Бас схема) әзірлеу қажет. Бас схема мемлекеттік қала құрылысы саясатының негізгі бағыттарын негіздейтін және анықтайтын, тұрақты қолданылатын және жүйелі жаңартылып тұратын (өзекті сипат берілетін) бағдарламалық ақпараттық-талдамалық құжат б о л ы п т а б ы л а д ы .

Осы жобаны әзірлеу жұмыстары басталды, Бас схеманы әзірлеу үшін тұжырымдамалық тәсілдер әзірленді. Сондай-ақ бастапқы деректерді жинақтау, еліміздің аумақтарының қазіргі уақыттағы жағдайын талдау жүргізілді. Бас схеманы әзірлеу үшін қажетті нормативтік құқықтық және техникалық құжаттар бекітілді. Жинақтау, талдау, үлгі жасау және қала құрылысы дамуын болжау құралдарын біріктіретін Бас схеманың шешімдерін қабылдауды қолдаудың талдау жүйесінің прототипі жасалды. Бас схеманың жобалық кезеңі, ел аумағын ұйымдастыру бойынша жобалық ұсыныстарды әзірлеу жұмыстары басталды. Қазақстан Республикасының орнықты дамуына қол жеткізуге бағытталған Бас схеманың негізгі ережелерін бекіту жоспарланып отыр.

Аумақтық дамудың өңіраралық схемалары Бас схемаға сәйкес әзірленеді, екі немесе одан да көп облыстың (немесе олардың бөліктерінің), сондай-ақ әкімшілік-аумақтық бірліктердің шекараларын есептемегенде әлеуметтік-экономикалық және экологиялық аудандардың аумағында өзара келісілген (шоғырландырылған) сәулет, қала құрылысы және құрылыс саласы ү ш і н қ ы з м е т е т е д і .

Соңғы жылдар ішінде Бас жоспарларды әзірлеуді қамтамасыз ету және бекіту бойынша айтарлықтай жұмыс орындалды. Осылайша, 2013 жылғы 1 қаңтардағы жағдай бойынша Астана, Алматы қалалары және 14 облыс орталығы бас жоспарлармен қ а м т а м а с ы з е т і л д і .

Сондай-ақ, Қазақстан Республикасы кадастрларының мемлекеттік жүйесінің құрамдас бөлігі болып табылатын және Қазақстан Республикасының тиісті әкімшілік-аумақтық бірліктерінің шекарасында үш (республикалық, облыстық және базалық) аумақтық деңгейдегі бірыңғай жүйе бойынша жүргізілетін Қазақстан Республикасының Мемлекеттік қала құрылысы кадастрын (бұдан әрі – М Қ К) к ұ р у қ а ж е т .

2012 жылы Бас схеманы әзірлеу бойынша жобалау кезеңінің есебі әзірленді және Қазақстан Республикасы Құрылыс және тұрғын үй-коммуналдық шаруашылық істері агенттігінің ҒТК қаулысымен мақұлданды. Сондай-ақ, 2012 жылы «Республикалық деңгейдегі Мемлекеттік қала құрылысы кадастрының автоматтандырылған ақпараттық жүйесі» (бұдан әрі – МҚК ААЖ) мамандандырылған бағдарламалық қамтамасыз етуді әзірлеу аяқталды. Республикалық деңгейдегі МҚК деректер базасы әзірленді және уәкілетті

органдармен келісілді. «Мекенжай тіркелімі» ААЖ және Жеке және заңды тұлғалардың деректер базасымен ақпараттық өзара іс-қимыл әзірленді. Республикалық деңгейдегі МҚК ААЖ әзірлеу бойынша жұмыс ҒТК 2012 жылғы 19 желтоқсандағы № 12-3 қаулысымен мақұлданды және Қазақстан Республикасы Құрылыс және тұрғын үй-коммуналдық шаруашылығы істері агенттігі төрағасының 2012 жылғы 19 желтоқсандағы № 626 бұйрығымен бекітілді.

ТКШ-ты жаңғырту және дамыту
Ескерту. Кіші бөлімге өзгеріс енгізілді - ҚР Үкіметінің 29.05.2014 № 576 қаулысымен.

2013 жылғы 1 қаңтардағы жағдай бойынша қала халқының орталықтандырылған сумен жабдықтауға қолжетімділігі 84 % құрайды.

2011 жылы СА деректері бойынша қалалардағы су құбыры желілерінің жалпы ұзақтығы республика бойынша 29,9 мың км құрайды.

2013 жылғы 1 қаңтардағы жағдай бойынша қала халқының орталықтандырылған су бұруға қолжетімділігі 75 % құрайды.

39 қала мен кентте тазалау құрылыстары мүлдем жоқ, тиісінше ағынды судың төгіндісі тазалаусыз жүзеге асырылады.

Орталықтандырылған сумен жабдықтауға қолжетімділік ауылдық елді мекендерде 43 %-ды, су бұруға 9 %-ды құрайды.

Қазақстан Республикасы Президентінің 2011 жылғы 18 ақпандағы № 1158 Жарлығын орындау үшін Қазақстан Республикасы Үкіметінің 2011 жылғы 30 сәуірдегі № 473 қаулысымен бекітілген жаңа Қазақстан Республикасының тұрғын үй-коммуналдық шаруашылығын жаңғырту бағдарламасы (бұдан әрі – Бағдарлама) қабылданған, оның мақсаты халықтың тұруына қолайлы жағдайды қамтамасыз ету және коммуналдық инфрақұрылымның күйін жақсарту болып табылады.

ТКШ саласы өзара байланысты екі негізгі элементтен тұрады:

1) коммуналдық қызметтердің негізгі тұтынушылары болып табылатын көп пәтерлі тұрғын үйлерді (бұдан әрі – КПТҮ) және жеке үй құрылыстарын қамтитын тұрғын үй секторы;

2) жылумен, газбен және электрмен жабдықтауды қамтамасыз ететін желілер мен құрылыстарды (жүйелерді) қамтитын коммуналдық сектор.

СА деректері бойынша 2011 жылы республиканың тұрғын үй секторының жалпы алаңы 283,9 млн. шаршы метр құрады, оның 273,6 млн. шаршы метрі немесе 96,4 % тұрғын үй жеке меншікке тиесілі.

ЖАО деректері бойынша 2012 жылы КПТҮ-ге жататын тұрғын үй қорының 44,1 млн. шаршы метрі немесе 28 %-ы жөндеудің жекелеген түрлерін жүргізуді қажет етеді.

Ж ы л у м е н ж а б д ы қ т а у .

СА деректері бойынша 2011 жылы екі құбырлық деп есептегенде жылу желілерінің жалпы ұзақтығы 12,2 мың км құрайды. Бұл ретте желілердің жалпы ұзақтығының 63 %-ы ауыстыруды және жөндеуді талап етеді.

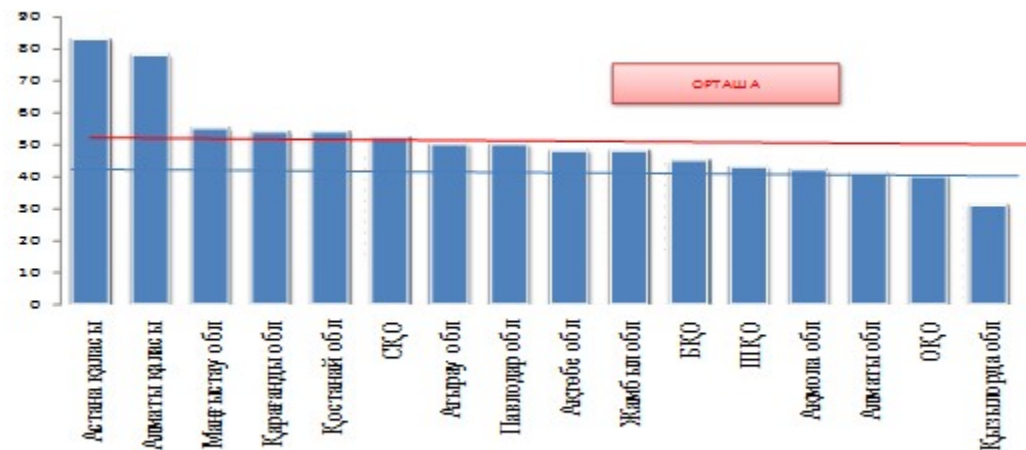
Э л е к т р м е н ж а б д ы қ т а у .

Республика бойынша 0,4 кВ электр желілерінің жалпы ұзындығы 133,6 мың км құрайды, 73 %-ы жөндеуді талап етеді.

Г а з б е н ж а б д ы қ т а у .

Газ желілерінің жалпы ұзақтығы жалпы республика бойынша 20,2 мың км құрайды. Бұл ретте желілердің жалпы ұзақтығынан 4 %-ы ауыстыруды және жөндеуді қажет етеді.

Тұрғын үй қорын жайластыру, %



Ақпарат көзі: ҚР СА, 2011 ж.

Ескертпе: Сұмалқ қалталасызатудің, көріздің, орталық асытудың, ыстық судың және газдың болуы

2) Негізгі проблемаларды талдау

Т ұ р ғ ы н ү й қ ұ р ы л ы с ы :

- 1) ұсынысқа қарағанда тұрғын үйге сұраныстың алға шығуы мен артуы;
- 2) үлестік құрылыстағы қолданыстағы заңнаманың жетілмегендігі;
- 3) жергілікті атқарушы органдардың тұрғын үй құрылысында бюджеттік қаражатты тиімді игермеуі.

Сәулет, қала құрылысы және құрылыс қызметі.

Қазақстанның әлемдік қоғамдастыққа интеграциясы жолындағы елеулі кедергілерінің бірі нормативтік базаны, бақылау және қадағалау жүйесін, сондай-ақ сәйкестікті бағалауды қамтитын құрылыс саласын техникалық реттеудің ескірген және тиімсіз жүйесі болып табылады.

Осыған байланысты Қазақстан Республикасының құрылыс саласын техникалық реттеудің бүкіл жүйесін түбегейлі қайта қарау қажет.

ТКШ саласының қолданыстағы нормативтік базасы 1970 – 1990 жылдары

әзірленген және коммуналдық сала объектілерін пайдалану мен басқарудың қазіргі заманғы талаптарына сәйкес келмейді, сондай-ақ коммуналдық қызмет көрсету нарығына барлық қатысушылардың құқықтық қатынастарын нашар р е т т е й д і .

Қазақстанның сейсмикалық аудандары алаңдары бойынша 475 мың шаршы км алып жатыр, бұл республиканың жалпы алаңының 18 %-ын құрайды. Сейсмикалық аудандарда тұратын халық саны 6000 мың адамға жуық немесе Қазақстан халқының жалпы санының 38 %-ын құрайды.

Лицензиардың функцияларын республикалық деңгейден облыстардың және республикалық маңызы бар қалалардың деңгейіне беру лицензиялау жүйесінде бірыңғай саясаттың болмауына әкеп соқты. Жекелеген өңірлерде лицензиялау жүйесі арқылы құрылыс саласына біліктілігі жоқ әрі міндетін адал орындамайтын жобалау және құрылыс ұйымдары тартылып жатыр.

ТКШ-ты жаңғырту және дамыту.

Тұрғын үй секторының проблемалары:

- 1) үй-жайлардың (пәтерлердің) меншік иелері тарапынан кондоминиум объектілерін басқаруды қоғамдық бақылау жүйесінің дамымауы;
- 2) тұрғын үйді ұстауға және күрделі жөндеуге арналған төлемдердің жинақталу деңгейінің төмендігі;
- 3) тұрғын үйлерді жаппай жөндеу және оларды пайдалану сипаттамаларын арттыру қажеттілігі;
- 4) КҚТҮ күрделі және ағымдағы жөндеу жүргізу жөнінде халық арасында жүргізілетін түсіндіру жұмыстарының жетіспеушілігі;
- 5) ортақ мүлікті күрделі жөндеуге ақшалай қаражатты жинақтау практикасының әлсіздігі.

Коммуналдық инфрақұрылымның негізгі проблемалары:

- 1) су құбыры желілерінің қанағаттанарлықсыз күйі (пайдаланудың 25 жыл нормативтік мерзімін негізге ала отырып, сумен жабдықтау желілерінің 36 %-ы жұмыс қалпында, ал 64 %-ы күрделі жөндеуді немесе оларды толық ауыстыруды талап етеді);
- 2) су бұру желілерінің авариялық деңгейінің жоғары деңгейі;
- 3) ауыз суды пайдаланатын ауыл халқының аз саны;
- 4) инженерлік желілер мен құрылғылар тозуының жоғары деңгейі;
- 5) ресурстарды тұтынуды есептеу құралдарымен қамтамасыз ету деңгейінің төмендігі;
- 6) саланың технологиялық жағынан артта қалуы, оның ішінде инновациялық энергия мен ресурс үнемдеу технологиялары мен іс-шараларын қолданудың әлсіз практикасы;
- 7) желілер мен құрылғыларды реконструкциялау жөніндегі жобаларды

бюджеттен тыс көздерден қаржыландырудың жеткіліксіз көлемі.

Қолданыстағы кейбір электр желілерінің пайдалану мерзімі 40 жылдан асып кеткен. Тозудың жоғары деңгейі электр энергиясын берген кезде оның ысырабын арттырады.

Негізгі қорлардың тозуынан өзге нормадан жоғары шығындар есеп алудың тиімсіздігінен болатын коммерциялық шығындарға байланысты.

3) Негізгі сыртқы және ішкі факторларды бағалау

Тұрғын үй құрылысы

Құрылыс саласына әсер ететін сыртқы факторлар әлемдік қаржылық дағдарыстың қайталануы болып табылуы мүмкін, оның салдарлары құрылысқа инвестициялардың төмендеуі болып табылады. Бұдан басқа, әлемдік нарықта құрылыс материалдарына бағалардың өсуі тұрғын үй құрылысының қымбаттауына әкеп соғады.

Тұрғын үй құрылысына әсер ететін ішкі факторлар мердігерлік ұйымдардың өз міндеттерін сақтауы және тұрғын үй объектілерін салуға бюджеттен қаржылық қаражатты уақтылы бөлу болып табылады.

Сәулет, қала құрылысы және құрылыс қызметі

Сәулет, қала құрылысы, құрылыс және тұрғын үй-коммуналдық шаруашылық саласындағы нормативтік базаның техникалық деңгейіне әсерін тигізетін негізгі сыртқы факторлар ғылымның, техниканың және технологиялардың дамуы болып табылады, олар құрылыс өндірісінің жаңа құрылыс материалдары мен бұйымдарының, әдістері мен технологияларының және озық жобалық шешімдердің пайда болуына себеп болады.

Сәулет, қала құрылысы, құрылыс және тұрғын үй-коммуналдық шаруашылық саласындағы нормативтік базаның техникалық деңгейіне әсерін тигізетін негізгі ішкі факторлар елдің әлеуметтік-экономикалық дамуы, сәулет, қала құрылысы, құрылыс және ТКШ саласындағы іргетасты және қолданбалы зерттеулер болып табылады, олар адам тіршілігінің жайлы және қауіпсіз ортасын құруға мүмкіндік беретін, ғылымды көп қажет ететін технологиялардың көзі болып табылады.

ТКШ-ты жаңғырту және дамыту

Тұрғын үй-коммуналдық шаруашылықты дамытуға әсер ететін ішкі факторлар КҚТҮ-ге жөндеу жүргізу үшін 2/3 пәтер иелерінің шешімі, жөндеуге жұмсалатын шығындардың сметасын, әрбір пәтерге жұмсалатын шығыстардың мөлшерін, ай сайынғы жинақтар мөлшерін, мердігерлік ұйымды таңдауды жалпы жиналыста міндетті бекіту, көп пәтерлі тұрғын үйлерді жөндеу кезінде ақшалай қаражаттың қайтарылуын қамтамасыз ету, сондай-ақ бұрын басталған сумен, жылумен, газбен және электрмен жабдықтау жөніндегі инвестициялық жобалар бойынша ұсынылған қаражатты толық алмау тәуекелі, құрылыс-монтаждау жұмыстарының мерзімдерін ұзарту болуы мүмкін.

3. 3-стратегиялық бағыт. Жер ресурстарын пайдалану мен геодезия және картография саласын дамыту.

1) Реттелетін саланы дамытудың, жерді ұтымды пайдаланудың, геодезия және картография салаларын дамыту күйінің негізгі параметрлері.

Қазақстан Республикасының аумағы 272,5 млн. гектар құрайды және мақсатты пайдаланылуына сәйкес мынадай санаттарға бөлінеді: ауыл шаруашылығы мақсатындағы жерлер – 93,4 млн. га (республикалық жер қорының 34,3 %-ы); елді мекендердің жерлері – 23,8 млн. га (8,7 %); өнеркәсіп, көлік, байланыс, ғарыш қызметінің қажеттілігіне арналған, қорғаныс, ұлттық қауіпсіздік және басқа да ауыл шаруашылығына арналмаған өзге де жерлер – 13,9 млн. га (5,1 %, оның ішінде 11,3 млн. га Қазақстан аумағындағы жалдау шартымен Ресей Федерациясы пайдаланатын сынақ полигондары мен Байқоңыр ғарыш айлағының жерлері); ерекше қорғалатын табиғи аумақтар, сауықтыру мақсатындағы, рекреациялық және тарихи-мәдени мақсаттағы жерлер – 5,8 млн. га (2,1 %); орман қорының жерлері – 23 млн. га (8,5 %); су қоры жерлері – 4,1 млн. га (1,5 %) және босалқы жерлер – 108,4 млн. га (39,8 %). Республиканың әкімшілік-аумақтық құрылымының жүйесіне 14 облыс, 2 республикалық маңызы бар қала, 161 әкімшілік аудан, 223 қала мен кент, сондай-ақ 6936 АЕМ кіреді (1.01.2013 ж. жағдай бойынша).

Қазақстанның құрлықтағы Мемлекеттік шекарасының ұзақтығы 13,4 мың км, оның ішінде: Ресей Федерациясымен – 7548 км, Өзбекстан Республикасымен – 2351 км, Қытай Халық Республикасымен – 1783 км, Қырғыз Республикасымен – 1242 км, Түркіменстан Республикасымен – 459 км құрайды.

Жер ресурстарын ұтымды пайдалану ауыл шаруашылығы экономикасында және жалпы елімізде елеулі маңызға ие. Ауыл шаруашылығында өнім алу жердің сапалы күйіне, оны пайдалану сипаты мен жағдайына байланысты.

Соңғы бес жылда (2006 – 2012 жылдар) ауыл шаруашылығында пайдаланатын жерлер алаңы 11,5 млн. га артты және қазіргі уақытта 93,4 млн. га жетті, оның ішінде 24,2 млн. га егістік жер, оның 1,4 млн. га суармалы егістік, көп жылдық екпелер – 70,4 млн. га, тыңайған жерлер – 2,6 млн. га, шабындық – 2 млн. га, жайылым – 61,1 млн. га, ауыл шаруашылығында пайдаланылмайтын алқаптар – 3,3 млн. га.

Мемлекеттік жер кадастрын жүргізу үрдісін автоматтандыру мақсатында республикада мемлекеттік жер кадастрының бірыңғай автоматтандырылған ақпараттық жүйесі (бұдан әрі – МЖК ААЖ) құрылған. МЖК ААЖ деректер қорын қалыптастыру үш республикалық, облыстық және аудандық басқару деңгейлерінде жүзеге асырылады.

МЖК ААЖ құру жобасын іске асыру нәтижесі МЖК деректерін облыстық орталықтардан республикалыққа күн сайын беру және осы деректерді барлық

мүдделі мемлекеттік органдарға, мекемелерге, жеке және заңды тұлғаларға беріп
о т ы р у б о л ы п т а б ы л а д ы .

Қазіргі уақытта МЖК ААЖ республикалық деректер базасында қолданыстағы жер құқықтық қатынастар бойынша 4,4 млн. астам және күші жойылғандар бойынша 1,9 млн. астам (тарихи мәліметтер) мәліметтер бар. МЖК ААЖ республикалық базасынан «электрондық үкімет» ақпараттық жүйелері мен мемлекеттік деректер базаларына орталықтандырылған ақпарат беру тетігі іске асырылды, оның ішінде Салық комитетінің «Салық төлеушілердің және салық салу объектілерінің тізілімі» ақпараттық жүйесіне 4,4 млн. мәлімет берілді.

МЖК ААЖ республикалық деректер базасына www.aisgzk.kz интернет-сайты арқылы мемлекеттік органдар мен мекемелердің 610 пайдаланушысының кіруіне
б о л а д ы .

МЖК ААЖ деректері жалпы мемлекеттік ақпараттық ресурс болып табылады және мемлекеттік қызметтер көрсету, бизнес үдерістерді оңтайландыру және автоматтандыру кезіндегі «электронды үкіметтің» құрамдас бөлігі ретінде қажет. 2013 – 2016 жылдары жергілікті атқарушы органдармен бірлесіп, жер учаскелеріне құқық ресімдеу жөніндегі мемлекеттік қызметті электронды түрде іске асыру жоспарланып отыр.

Республика экономикасының, қорғанысының көптеген салаларында жергілікті жер туралы ақпарат маңызды құрамдас бөлік болып табылады, осыған байланысты сапалы геодезиялық және картографиялық өнімдерге, көрсетілетін қызметке сұраныстың ұлғаюы байқалады, көбінесе бұл өнімдер заңгерлік құжат болып табылады. Біріккен Ұлттар Ұйымының деректері бойынша басқарушылық шешімдерді қабылдауды қолдау жүйелерінде кеңістіктік ақпарат үлесі осы жүйелердегі жалпы ақпарат көлемінен 80 %-ға дейін құрайды.

Қазақстан Республикасы аумағының топографиялық қамтамасыз етілу жағдайы алаңдаушылық туғызады, карталардың 80 %-ы қазіргі заманғы жергілікті жердің жағдайына және топонимикаға сәйкес келмейді. Мемлекеттік топографиялық карталар жаңартылғанға қарағанда тез «ескіреді», бұл экономикадағы айтарлықтай шығындарға, ал әскери іс-қимыл және төтенше жағдай аудандарында орны толмас шығындарға да әкелуі мүмкін.

Бюджеттік қаржыландыру ұлғайғаннан бастап республиканың жалпы алаңының 27 %-ының аэротүсірілімі орындалды, мемлекеттік геодезиялық желі пункттерінің жалпы санының 20 %-ы зерттелді, нивелирлеу желісінің жалпы ұзақтығының 10 %-ы нивелирленді, барлық масштабтық қатардағы мемлекеттік топографиялық карталар мен жоспарлардың жалпы парақ санының 18 %-ы жаңартылды.

2) Негізгі проблемаларды талдау
Қазақстан Республикасының Жер кодексін іске асырудың негізгі

перспективалары туралы объективті және шынайы ақпаратқа экономикалық процеске қатысушылардың қызығушылығы айтарлықтай артып келеді. Осыған байланысты, МЖК қалыптастыратын барлық мәліметтерге кешенді талдау жүргізген жөн. Қазіргі кезде компьютерлік технологияларды қолданбай жер кадастрын тиімді жүргізу мүмкін емес. Осы мақсатта МЖК ААЖ құру мен дамыту мемлекеттің, еліміздің экономика салаларының және халқының мүдделерін жер (жылжымайтын мүлік) туралы ақпаратпен қамтамасыз ететін, жер учаскелерінің иелері мен жер пайдаланушылардың құқықтарын қорғайтын, сондай-ақ жер және жылжымайтын мүлік нарығының қызмет етуіне қолдау көрсететін ақпараттық инфрақұрылымды қалыптастыруға бағытталған. Қазіргі уақытта мемлекеттік жер кадастрының есептік және бағалау бөлігін сүйемелдеуді қамтамасыз ететін барлық деңгейдегі жер-ақпараттық деректер банкі бар МЖК ААЖ құру аяқталды (2012 жылғы 28 қарашада жүйе өнеркәсіптік пайдалануға берілді). «Электрондық үкімет» шеңберінде Комитеттің ақпараттық жүйесін одан әрі жетілдіру және жаңғырту үшін МЖК ААЖ пайдалану үшін телекоммуникациялық қызметтерді, лицензиялық бағдарламалық өнімдерді техникалық қолдауды және МЖК ААЖ әзірленген кіші жүйелерін МЖК АЖЖ оқшаулы-есептеу жүйелері мен деректер базаларын сүйемелдеуді қоса алғанда, МЖК ААЖ жүйелік және техникалық қызмет көрсету жөніндегі іс-шараларды і с к е а с ы р у қ а ж е т .

Геодезия және картография саласында жағымды алғышарттар белгіленді, сонымен бірге басты шешілмеген мәселелерге мыналарды жатқызуға болады:

картографиялауға негіз болып табылатын мемлекеттік геодезиялық желі ішінара жоғалған және қорытындысында оған қойылатын талаптарға толық ш а м а д а с ә й к е с к е л м е й д і ;

Қазақстан Республикасы аумағының топографиялық және картографиялық қамтамасыз етілу жағдайы ерекше алаңдаушылық туғызады, карталардың заманға сай келу деңгейі 10 – 20 жылды құрайды;

Қазақстанның барлығы сейсмобелсенді аумағының және Каспий маңы өңірінің дәлдігі жоғары геодезиялық өлшемдермен толық қамтылмауы;

жас мамандардың тиісті ағынының болмауы, мамандарды даярлау және қайта даярлау сапасы техника мен технологияның заманауи талаптарына сәйкес к е л м е й д і ;

пайдалану мемлекет пен тұтынушыларға зиянын келтіруі мүмкін жалған геодезиялық және картографиялық өнімдерден нарықты қорғау.

3) Негізгі сыртқы және ішкі факторларды бағалау

С ы р т қ ы ф а к т о р л а р .

Жер ресурстарын басқару саласындағы нысаналы индикаторларға қол жеткізуге негізінен құзіретіне жалпы алғанда жер қатынастарын реттеу жататын

жергілікті атқарушы органдардың және жерге орналастыру қызметін жүзеге асыратын тұлғалардың қызмет деңгейі әсер етеді.

Жер учаскесіне меншік құқығының және жер пайдалану құқығының пайда болуының, өзгеруінің және тоқтатылуының негіздерін, жағдайларын және шектерін белгілеу, жерлерді ұтымды пайдалану және қорғау, топырақтың құнарлылығын арттыру, табиғи ортаны сақтау және жақсарту мақсатында жер қатынастарын реттеу, жылжымайтын мүлік нарығын құру және дамыту, жер қатынастары саласында заңдылықты нығайту жер заңнамасының негізгі бағыттары болып табылады, олар жерге орналастыру қызметінің негізінде іске асырылады.

Жер заңнамасына сәйкес жерге орналастыруды Қазақстан Республикасының жеке және заңды тұлғалары жүзеге асырады.

Нақты жерге орналастыру жұмыстарының сапасы мемлекеттік жер кадастрын жүргізуге, жер ресурстарының сандық және сапалық күйі туралы мәліметтер қалыптастыруға, ақпараттық қамтамасыз ету деңгейін арттыруға, оны автоматтандырылған технологияларға көшіруге, жер нарығының жұмыс істеуі және салық салу мақсатында жерлерді бағалауға, жер ресурстарын зерделеуге, топырақты сақтау және қалпына келтіру бойынша іс-шараларды іске асыру есебінен жерлердің сапалық күйін жақсарту жобаларын әзірлеуге және жалпы егуге жарайтын және пайдаланылмайтын жерлердің алаңдарын шаруашылық айналымға тартуға тікелей әсер етеді.

Мемлекеттік органдар мен мекемелердің, азаматтардың артып келе жатқан қызығушылығын ескере отырып, жерге орналастыру жұмыстарын мемлекеттік жер кадастрын жүргізуді қамтамасыз ету жағына қарай ауыстыру меншіктің барлық нысанындағы жер учаскелерін мемлекеттік кадастр есебіне қою бойынша негізгі жұмыс түрлерін іске асыру, кадастрлық есеп объектілері туралы деректер базасын – Жерлердің бірыңғай мемлекеттік тізілімін құру; басқа да ақпараттық жүйелер мен мемлекеттік деректер базаларымен электронды мәлімет алмасу жүйесін құру; мемлекеттік жер кадастрының автоматтандырылған жүйесі арқылы мүдделі мемлекеттік органдарға, мекемелер мен халыққа кадастр ақпараттарын ұсыну үшін жағдай жасайды.

І ш к і ф а к т о р л а р

Жер ресурстарының сапалық және сандық күйі топырақтық, геоботаникалық жұмыстар, топырақты бағалау, жерлердің мониторингі бойынша жұмыстардың және т.б. негізінде айқындалады.

Аталған жұмыстарды жүзеге асыруды негізінен жер кадастрын жүргізетін мамандандырылған кәсіпорындар жүргізеді және олар мемлекеттік жер кадастры жүйесінің негізін құрайды және оны жүргізуді қамтамасыз етеді.

Зерттеулердің жоспарланған көлеміне қол жеткізу бекітілген мезгілдік

қаралудың мерзімін сақтауға және республиканың халық шаруашылығы қажеттілігін сапалы өнімдермен қамтамасыз етуге мүмкіндік береді.

Жер кадастрын тиімді жүргізуге қазіргі кезеңде мемлекеттік жер кадастрын жүргізуді кешенді автоматтандыру үрдісін және жер ресурстарын басқаруды, жеке және заңды тұлғаларға жер-кадастр қызметтерін ұсынуды автоматтандыруды, сондай-ақ «Электрондық үкімет» шеңберінде халыққа көрсетілетін электронды қызметтерді одан әрі дамытуды қамтамасыз ететін жаңа компьютерлік техника мен ақпараттық-коммуникациялық технологияларды қолдану әсер етеді.

«Электрондық үкімет» шеңберінде ақпараттық жүйені одан әрі жетілдіру және жаңғырту үшін МЖК ААЖ пайдалану үшін телекоммуникациялық қызметтерді, лицензиялық бағдарламалық өнімдерді техникалық қолдауды және МЖК ААЖ әзірленген кіші жүйелерін МЖК АЖЖ оқшаулы-есептеу жүйелері мен деректер базаларын сүйемелдеуді қоса алғанда, МЖК ААЖ жүйелік және техникалық қызмет көрсету жөніндегі іс-шараларды іске асыру қажет.

Геодезия және картография саласының техникалық, технологиялық және бағдарламалық қамтамасыз етілу деңгейі, сондай-ақ оның ғылыми-техникалық базасының болмауы саланы одан әрі дамытуға теріс әсер ететін фактор болып табылады.

3-бөлім. Стратегиялық бағыттар, мақсаттар, міндеттер, нысаналы индикаторлар, іс-шаралар және нәтижелер көрсеткіштері

3.1. Стратегиялық бағыттар, мақсаттар, міндеттер, нысаналы индикаторлар, іс-шаралар және нәтижелер көрсеткіштері

Ескерту. 3.1-кіші бөлімге өзгеріс енгізілді - ҚР Үкіметінің 29.05.2014 № 576 қаулысымен.

1-стратегиялық бағыт. Өңірлерді әлеуметтік-экономикалық дамыту және кәсіпкерлікті мемлекеттік қолдау

1.1-мақсат. Өңірлердің әлеуметтік-экономикалық дамуының өсуін қамтамасыз ету

Осы мақсатқа қол жеткізуге бағытталған бюджеттік бағдарламалардың кодтары 011, 015, 017, 018, 040

Нысаналы индикатор (қол жеткізудің түпкілікті мерзімін (кезеңін) көрсетумен)	Ақпарат көзі	өлшем бірлігі	оның ішінде аралық мәнді көрсетумен							2 ж
			есепті кезеңде		жоспарлы кезеңде					
			2011 жыл	2012 жыл	2013 жыл	2014 жыл	2015 жыл	2016 жыл	2017 жыл	
1	2	3	4	5	6	7	8	9	10	11

1. Жан басына шаққандағы ЖӨӨ бойынша өңірлер арасындағы айырмашылықтың төмендеуі	статистикалық деректер	есе	11	8,5	8,4	8,3	8,2	8,1	8
2. Агломерациялар халқының санын ұлғайту	статистикалық деректер	адам	-	5775,9	5919,3	6131,3	6279	6433,4	6
3. Жергілікті атқарушы органдардың стратегиялық мақсаттар мен міндеттерге қол жеткізудегі қызметі тиімділігінің орташа арифметикалық көрсеткішінен айырмашылықты 7 баллға дейін төмендету	жыл сайынғы бағалау нәтижелері	ЖАО саны	9	9	10	11	12	13	1
4. Қазақстанның ДЭФ ЖБИ рейтингінде «Қабылданатын шешімдердің ашықтығы» көрсеткіші бойынша позициясы	ДЭФ-тің ЖБИ есебі	орын	53	32	29	28	27	26	2
5. Қазақстанның ДЭФ ЖБИ рейтингінде «Саясаткерлерге деген қоғамдық сенім» көрсеткіші бойынша позициясы	ДЭФ-тің ЖБИ есебі	орын	-	37	35	34	33	32	3
6. Қазақстанның ДЭФ ЖБИ рейтингінде «Шенеуніктердің шешімдеріндегі фаворитизм» көрсеткіші бойынша позициясы	ДЭФ-тің ЖБИ есебі	орын	-	91	77	76	75	74	7

Нысаналы индикаторға қол жеткізу жолдары, құралдары мен әдістері:

1.1.1-міндет. Экономикалық әлеуеттің ұтымды аумақтық ұйымдастырылуын құру және халықтың тыныс-тіршілігі үшін қолайлы жағдайлар жасау

Тікелей нәтижелердің көрсеткіштері	Ақпарат көзі	өлшем бірлігі	Есепті кезең		Жоспарлы кезең					2017 жыл
			2011 жыл	2012 жыл	2013 жыл	2014 жыл	2015 жыл	2016 жыл		
1	2	3	4	5	6	7	8	9	10	
1. 1-ші деңгейдегі агломерацияларды қалыптастыру (Астана, Алматы, Шымкент қалалары)	мүдделі орталық мемлекеттік органдар мен ЖАО деректері	бірлік	-	-	-	-	1	1	1	
2. «Gate City» серіктес қаласының инженерлік-коммуникациялық инфрақұрылымын салу бойынша іске асырылған жобалар (ағымдағы жылы аяқталатын жобалар саны/келесі жылға өтетін жобалар саны)	ЖАО деректері	жоба	-	-	6/1	0/5	2/4	0/6	-	
3. «Моноқалаларды дамытудың 2011 – 2020 жылдарға арналған бағдарламасының шеңберінде іске асырылған инвестициялық жобалар (ағымдағы жылы аяқталатын барлық жобалар/келесі жылға өтетін жобалар саны)	ЖАО деректері	бірлік	-	-	47/19	92/26	93/25	93/25	9	

алған ШОБ жобаларының саны, оның ішінде:									
субсидиялау бойынша	«Даму» КДҚ» АҚ ақпараты	жобалар	801	2098	3122	3505	2940	3190	3
кепілдендіру бойынша		жобалар	24	87	320	150	150	150	1
гранттар бойынша		жобалар	-	-	100	100	100	100	1
жетіспейтін инфрақұрылыммен қамтамасыз ету бойынша		жобалар	100	127	126	121	121	121	1
8. Кәсіпкерлік бастамасы бар халықты және ісін жаңа бастаған кәсіпкерлерді бизнес негіздеріне оқыту (бизнес-кеңесші жобасы)	«Даму» КДҚ» АҚ ақпараты	адам	15000	15000	15000	15000	15000	15000	1
9. «Бизнестің жол картасы 2020» бағдарламасының шеңберінде құрылған жаңа жұмыс орындары	«Даму» КДҚ» АҚ, ЖАО ақпараты	саны	13906	10808	11930	20400	10930	9930	1
10. «Бизнестің жол картасы 2020» бағдарламасының шеңберінде сақталған жұмыс орындары	«Даму» КДҚ» АҚ, ЖАО ақпараты	саны	51714	23160	25600	30600	16000	14000	3
11. Моноқалаларды дамытудың 2011 – 2020 жылдарға арналған бағдарламасының шеңберінде қаржылай қолдау алған ШОБ жобаларының саны, оның ішінде:	«Даму» КДҚ» АҚ ақпараты	жобалар							
субсидиялау бойынша			-	-	200	200	200	200	2
гранттар бойынша			-	-	100	101	102	103	1
жетіспейтін инженерлік инфрақұрылыммен қамтамасыз ету бойынша			-	-	14	40	46	50	5
микрокредит беру бойынша			-	-	584	636	636	636	7

¹Жоғарыда аталған индикаторға қол жеткізуді бағалау үшін «ҰТО» АҚ заңды тұлғаларды тіркеу бойынша 100 % операциялық шығындарды анықтады. Зерттеулердің қорытындылары бойынша тіркеумен байланысты бизнестің шығындары 78 %-ға қысқарғаны белгілі болды. Бұндай қысқартуды заңды тұлғаларды тіркеу рәсімін айтарлықтай жеңілдету арқылы жүзеге асыру мүмкін болды. Бұл индикаторды 2011 жылмен салыстырғанда асыра орындауды көрсетіп отыр. 2013 жылға зерттеу жоспарланған, оның нәтижелері бойынша Қазақстан Республикасы заңнамасына сәйкес рұқсат беру рәсімдерін өтумен байланысты операциялық шығындардың жалпы көлемі анықталатын болады.

	жоспарлы кезеңде іске асыру ме				
--	--------------------------------	--	--	--	--

Тікелей нәтижелер көрсеткіштеріне қол жеткізуге арналған іс-шаралар	2013 ЖЫЛ	2014 ЖЫЛ	2015 ЖЫЛ	2016 ЖЫЛ	2 Ж
1	2	3	4	5	6
1. Қазақстан Республикасының рұқсат беру жүйесін жетілдіру саласындағы заңнамасын оңтайландыру	-	-	X	-	-
2. Жеке кәсіпкерлік мәселелері бойынша нормативтік құқықтық базаны жетілдіру	X	X	X	X	X
3. Тәуекелдерді басқару жүйесін одан әрі жетілдіру бойынша ұсыныстарды әзірлеу (қажет болған кезде тәуекелдерді басқару жүйелерін бекіту жөніндегі бірлескен бұйрықтарға өзгерістер мен толықтырулар енгізу)	X	X	X	X	X
4. Дүниежүзілік Банктің «Бизнесті жүргізу жеңілдігі» («Doing Business») рейтингісінің көрсеткіштерін жақсарту мүдделі мемлекеттік органдар қызметін үйлестіру	X	X	X	X	X
5. Жеке кәсіпкерлікті дамыту мәселелері бойынша зерттеулер жүргізу	X	X	X	X	X
6. Бизнесінің операциялық шығындарын қысқарту тұрғысында зерттеулер жүргізу	X	X	-	-	-
7. «Бизнестің жол картасы 2020» бағдарламасының шеңберінде бөлініп жатқан нысаналы трансферттер бойынша нәтижелер туралы келісімдерді жасасу	X	X	X	X	X
8. Моноқалаларды дамытудың 2012-2020 жылдарға арналған бағдарламасының шеңберінде нысаналы трансферттер бойынша нәтижелер туралы келісімдер жасасу	X	X	X	X	X
9. Маңғыстау облысының Жаңаөзен қаласында кәсіпкерлікке қолдау көрсету шеңберінде субсидияланатын және кепілдендірілетін кредиттердің мониторингін қамтамасыз ету	X	X	X	X	X
10. «Назарбаев Университеті» АҚ бизнес-мектебінің негізінде орта бизнестің топ-менеджментін оқыту	X	X	X	X	X
11. «Іскерлік байланыстар» жобасын іске асыру	X	X	X	X	X
12. Кәсіпкерлік бастамасы бар халықты, ісін жаңа бастаған және жұмыс істеп жатқан кәсіпкерлерді бизнес негіздеріне үйрету (бизнес-кеңесші жобасы)	X	X	X	X	X
13. Кәсіпкерлікті қолдау орталықтарында моноқалалардағы мемлекеттік қолдау шаралары бойынша консультациялар жүргізу	X	X	X	X	X
14. Әлеуметтік-кәсіпкерлік корпорациялардың қызметін үйлестіру	X	X	X	X	X
15. Әлеуметтік-кәсіпкерлік корпорацияларды дамыту стратегиясын іске асыру мониторингі	X	X	X	X	X
16. «Бизнес-насихат» бағдарламасының шеңберінде халықтың қалың тобына мемлекеттік қолдау шараларын түсіндіру	X	X	X	X	X
17. Мемлекеттік бақылауды, қадағалауды және рұқсат беру құжаттарын беруді жүзеге асыратын мемлекеттік органдардың бақылау-қадағалау қызметіне мониторинг жүргізу	X	X	X	X	X
18. ЕРДБ консультанттары жүзеге асыратын жобалар	X	X	X	X	X
19. Шығыс Қазақстан, Атырау, Қызылорда облыстарының мысалында өңірлік дамытуды және ШОБ-қа шетелдік инвестицияларды тарту бойынша бәсекелестік артықшылықтарды талдау	X	X	X	X	X
20. «Бизнестің жол картасы 2020» бағдарламасының шеңберінде кәсіпкерлік бастамасы бар әйелдерге гранттар беру	X	X	X	X	X
21. 2015 жылға қарай іскерлік климатты шолудағы бизнес-ортаны дамыту көрсеткіштерін және Еуропалық Қайта Құру және Даму Банкі мен Дүниежүзілік банктің кәсіпорындары (BEEPS) жұмысының тиімділігін жақсарту	-	-	X	-	-

2-стратегиялық бағыт. Сәулетті, қала құрылысын, құрылысты және тұрғын үй-коммуналдық шаруашылықты дамыту

2.1-мақсат. Тұрғын үй құрылысын дамыту

Осы мақсатқа қол жеткізуге бағытталған бюджеттік бағдарламалардың кодтары 028, 032, 033, 037, 040, 043

Нысаналы индикатор (қол жеткізудің түпкілікті мерзімін (кезеңін) көрсетумен)	Ақпарат көзі	өлшем бірлігі	оның ішінде аралық мәнді көрсетумен						
			есепті кезеңде		жоспарлы кезеңде				
			2011 жыл	2012 жыл	2013 жыл	2014 жыл	2015 жыл	2016 жыл	2017 жыл
1	2	3	4	5	6	7	8	9	10
1. Қаржыландырудың барлық көздері есебінен тұрғын үйлерді пайдалануға беру көлемі	статистикалық деректер	мың ш.м.	-	6741,9	6600	6900	7200	7600	7700
2. Бюджет қаражаты есебінен тұрғын үйлерді пайдалануға беру көлемі	статистикалық деректер	мың ш.м.	533,2	892	560	777,3	888	805	800

Нысаналы индикаторға қол жеткізу жолдары, құралдары мен әдістері:

2.1.1-міндет. Мемлекеттік коммуналдық тұрғын үй қорының тұрғын үйін салуды және сатып алуды қамтамасыз ету

Тікелей нәтижелердің көрсеткіштері	Ақпарат көзі	өлшем бірлігі	Есепті кезең		Жоспарлы кезең				
			2011 жыл	2012 жыл	2013 жыл	2014 жыл	2015 жыл	2016 жыл	2017 жыл
1	2	3	4	5	6	7	8	9	10
1. Әкімдіктерде тұрғын үй алуға кезекте тұрған азаматтар үшін жалға берілетін (коммуналдық) тұрғын үйді пайдалануға беру көлемі	статистикалық деректер, ЖАО деректері	мың ш.м.	205,9	270,7	190	222,6	275	275	270
2. Жас отбасылар үшін жалға берілетін тұрғын үйді пайдалануға беру көлемі	статистикалық деректер, ЖАО деректері	мың ш.м.	-	28,2	98,3	157,9	200	200	200
3. Әкімдіктерде кезекте тұрған азаматтарды жалға берілетін (коммуналдық) тұрғын үймен қамтамасыз ету үлесі (01.01.2012 жылғы жағдай бойынша кезектегілердің санына есептеледі)	ЖАО деректері	%	1,5	1,7	3,6	5,8	8,3	11	13

Тікелей нәтижелер көрсеткіштеріне қол жеткізуге арналған іс-шаралар	жоспарлы кезеңде іске асыру мерзімі				
	2013 жыл	2014 жыл	2015 жыл	2016 жыл	20 жыл
1	2	3	4	5	6
1. «Қолжетімді тұрғын үй – 2020» бағдарламасының шеңберінде жалға берілетін коммуналдық тұрғын үйді салу және сатып алу	X	X	X	X	X
2. «Қолжетімді тұрғын үй – 2020» бағдарламасының шеңберінде жас отбасылар үшін жалға берілетін тұрғын үйді салу және сатып алу	X	X	X	X	X
3. Үлескерлердің қатысуымен құрылысы аяқталмаған объектілерде тұрғын үйді пайдалануға беру	-	X	-	-	-

2.1.2-міндет. Кредиттік қаражат есебінен тұрғын үй салуды және сатып алуды қамтамасыз ету

Тікелей нәтижелердің көрсеткіштері	Ақпарат көзі	өлшем бірлігі	Есепті кезең		Жоспарлы кезең				
			2011 жыл	2012 жыл	2013 жыл	2014 жыл	2015 жыл	2016 жыл	20 жыл
1	2	3	4	5	6	7	8	9	10
1. Жергілікті атқарушы органдарға кредит беру есебінен пайдалануға берілген тұрғын үй көлемі	статистикалық деректер, ЖАО деректері	мың ш.м.	136,9	245	271,7	245,9	330	330	330
2. Азаматтарды қолжетімді тұрғын үймен қамтамасыз ету үлесі (01.01.2012 жылғы жағдай бойынша ҚТҚЖБ салымшыларының саны бойынша)	ЖАО деректері	%	15,8 (2011-2014 жылдарға арналған тұрғын үй бағдарламасы бойынша есептелген)	30	8,3	12,7	18,6	24,4	30
3. Мемлекет сыйлықақысын алатын салымшылардың орташа саны	ҚТҚЖБ деректері	адам саны	-	204186	265525	323166	419364	514442	51

Тікелей нәтижелер көрсеткіштеріне қол жеткізуге арналған іс-шаралар	жоспарлы кезеңде іске асыру мерзімі				
	2013 жыл	2014 жыл	2015 жыл	2016 жыл	20 жыл
1	2	3	4	5	6
1. «Қолжетімді тұрғын үй – 2020» бағдарламасының шеңберінде кредиттік үйлерді салу және сатып алу	X	X	X	X	X
2. Тұрғын үй құрылыс жинақ салымдары бойынша сыйлықақылар төлемдерінің толықтығын қамтамасыз ету	X	X	X	X	X
3. Бұзу жөніндегі пилоттық жобалардың шеңберінде авариялық тұрғын үйдің орнына тұрғын үй салу	-	-	X	X	X

2.1.3-міндет. Жалға берілетін тұрғын үйді салуды және сатып алуды қамтамасыз ету

			Есепті кезең	Жоспарлы кезең

Тікелей нәтижелердің көрсеткіштері	Ақпарат көзі	өлшем бірлігі	2011 жыл	2012 жыл	2013 жыл	2014 жыл	2015 жыл	2016 жыл	2017 жыл	
1	2	3	4	5	6	7	8	9	10	
Жалға берілетін тұрғын үйлерді пайдалануға беру көлемі («ҚИК» ИҰ» АҚ)	(«ҚИК» ИҰ» АҚ деректері	мың ш.м.	-	-	-	151	83	-	-	
Тікелей нәтижелер көрсеткіштеріне қол жеткізуге арналған іс-шаралар						жоспарлы кезеңде іске асыру мерзімі				
						2013 жыл	2014 жыл	2015 жыл	2016 жыл	2017 жыл
1						2	3	4	5	6
«Қолжетімді тұрғын үй – 2020» бағдарламасының шеңберінде жалға берілетін тұрғын үйді салу және сатып алу						X	X	X	-	-

2.1.4-міндет. Тұрғын үй құрылысы салынатын аудандарда инженерлік-коммуникациялық инфрақұрылым салу және сатып алу

Тікелей нәтижелердің көрсеткіштері	Ақпарат көзі	өлшем бірлігі	Есепті кезең		Жоспарлы кезең					
			2011 жыл	2012 жыл	2013 жыл	2014 жыл	2015 жыл	2016 жыл	2017 жыл	
1	2	3	4	5	6	7	8	9	10	
Инженерлік-коммуникациялық инфрақұрылымды пайдалануға беру көлемі	Ж А О деректері	км	1764,5	2401,4	2056	3380	3135	3011	5	
Тікелей нәтижелер көрсеткіштеріне қол жеткізуге арналған іс-шаралар						жоспарлы кезеңде іске асыру мерзімі				
						2013 жыл	2014 жыл	2015 жыл	2016 жыл	2017 жыл
1						2	3	4	5	6
«Қолжетімді тұрғын үй – 2020» бағдарламасының шеңберінде инженерлік-коммуникациялық инфрақұрылымды салу және сатып алу						X	X	X	X	X

2.2-мақсат. Сәулет, қала құрылысы және құрылыс қызметін жетілдіру Осы мақсатқа қол жеткізуге бағытталған бюджеттік бағдарламалардың кодтары 001, 021, 024, 027

Нысаналы индикатор (қол жеткізудің түпкілікті мерзімін (кезеңін) көрсетумен)	Ақпарат көзі	өлшем бірлігі	оның ішінде аралық мәнді көрсетумен							
			есепті кезеңде		жоспарлы кезеңде					
			2011 жыл	2012 жыл	2013 жыл	2014 жыл	2015 жыл	2016 жыл	2017 жыл	
1	2	3	4	5	6	7	8	9	10	
1. Ұлттық нормативтік-техникалық базаны жетілдіру және халықаралық стандарттардың талаптарымен үйлестіру	ӨДМ деректері	%	7	15	31	45	58	66	76	
2. Салынған объектілердің төзімділігі мен қауіпсіздігін оларды пайдалану барысында қамтамасыз ету мақсатында салынып жатқан объектілердің құрылыс материалдарын, бұйымдарын және	МСҚБЛ органдарының деректері	%	-	-	-	-	-	-	10	

және энергия үнемдеу технологияларын әзірлеуге бағытталған жүргізілген қолданбалы ғылыми зерттеулердің саны (ағымдағы жылы аяқталатын тақырыптар саны/келесі жылға ауысатын тақырыптар саны)	ғылыми-техникалық бағдарламалар мен жобалардың мемлекеттік тізілімі	бірлік	1/0	3/7	4/6	8/1	1/0	-		
6. Мемлекеттік сәулет-құрылыс бақылау органдарының жанынан мамандандырылған мемлекеттік құрылыс зертханаларын құру	МСҚБЛ органдарының деректері	бірлік	-	-	-	-	-	-		
Тікелей нәтижелер көрсеткіштеріне қол жеткізуге арналған іс-шаралар						жоспарлы кезеңде іске асыру мерзімі				
						2013 жыл	2014 жыл	2015 жыл	2016 жыл	2017 жыл
1			2	3	4	5	6			
1. Еуропалық жобалау нормаларымен үйлестірілген нормативтерді әзірлеу			X	X	-	-	-			
2. Тұрғын үй-коммуналдық шаруашылық саласындағы нормативтерді әзірлеу			X	X	X	X	-			
3. Сметалық нормалар мен бағалар әзірлеу			X	X	X	X	X			
4. Материалдардың ағымдағы бағаларында жинақтар шығару			X	X	X	-	-			
5. Құрылыс және тұрғын үй-коммуналдық шаруашылық саласындағы жаңа технологияларды әзірлеуге бағытталған ғылыми зерттеулерді дамыту			X	X	X	X	X			
6. Аяқталған ғылыми-зерттеу жұмыстары нәтижелерінің мемлекеттік ғылыми-техникалық сараптама арқылы өтуі			X	X	X	X	X			
7. Министрліктер мен ведомстволардан үлгілік жобаларды әзірлеуге өтінімдер жинау			X	X	X	X	X			
8. Мамандандырылған мемлекеттік зертханаларды салу			-	-	-	-	-	X		

2.2.2-міндет. Қазақстан Республикасының қалалары мен облыстарын дамытудың кеңістіктік жоспарлауын ұйымдастыру

Тікелей нәтижелердің көрсеткіштері	Ақпарат көзі	өлшем бірлігі	Есепті кезең		Жоспарлы кезең					
			2011 жыл	2012 жыл	2013 жыл	2014 жыл	2015 жыл	2016 жыл	2017 жыл	
1	2	3	4	5	6	7	8	9	10	
Өңірлер аумақтарын өңіраралық қала құрылысы жоспарлауды дамыту дәрежесі	Аумақтық дамытудың өңіраралық схемаларының деректері	орындалған жұмыс %-ы	-	-	-	30	66	92	1	
Тікелей нәтижелер көрсеткіштеріне қол жеткізуге арналған іс-шаралар						жоспарлы кезеңде іске асыру мерзімі				
						2013 жыл	2014 жыл	2015 жыл	2016 жыл	2017 жыл
1			2	3	4	5	6			
1. Қазақстан Республикасының аумақтық дамуының өңіраралық схемаларын әзірлеу			-	X	X	X	X			
2. Республикалық деңгейдегі Қазақстан Республикасы Мемлекеттік қала құрылысы кадастрының автоматтандырылған ақпараттық жүйесінің (МҚК			-	X	-	-	-			

ААЖ) әзірленген мамандандырылған бағдарламалық қамтамасыз етуін жүргізу					
3. Астана қаласындағы Абу-даби Плаза көп функционалды кешенін салу үшін жер учаскесін босату (біржолғы іс-шара)	-	X	-	-	-

2.2.3-міндет. Сәулет, қала құрылысы және құрылыс қызметі саласындағы рұқсат беру жүйесін жетілдіру

Тікелей нәтижелердің көрсеткіштері	Ақпарат көзі	өлшем бірлігі	Есепті кезең		Жоспарлы кезең				
			2011 жыл	2012 жыл	2013 жыл	2014 жыл	2015 жыл	2016 жыл	2017 жыл
1	2	3	4	5	6	7	8	9	10
Инженерлік желілерге қосу үшін техникалық шарттарды беру мерзімдерін қысқарту	талдамалық ақпарат	күндер саны	-	-	7	7	7	-	-
Тікелей нәтижелер көрсеткіштеріне қол жеткізуге арналған іс-шаралар					жоспарлы кезеңде іске асыру мерзімі				
					2014 жыл	2015 жыл	2016 жыл	2017 жыл	2018 жыл
1			2	3	4	5	6		
1. Қолданыстағы заңнамаға сәулет, қала құрылысы және құрылыс мәселелері бойынша тиісті түзетулер енгізу			X	X	-	-	-		
2. Мемлекеттік көрсетілетін қызметтер стандарттары мен регламенттерін әзірлеу және бекіту			X	X	-	-	-		
3. Сәулет, қала құрылысы және құрылыс саласында сараптау жұмыстарын және инжинирингтік қызметтер көрсететін сарапшыларды аттестаттау			X	X	X	X	X		
4. Санаттарға бөлу қағидатын ескере отырып, сәулет, қала құрылысы және құрылыс саласында лицензиялар беру			X	X	X	X	X		

2.3-мақсат. Тұрғын үй-коммуналдық шаруашылықты жаңғырту және дамыту

Осы мақсатқа қол жеткізуге бағытталған бюджеттік бағдарламалардың кодтары 022, 023, 030, 031, 035, 038, 039, 041, 042, 054

Нысаналы индикатор (қол жеткізудің түпкілікті мерзімін (кезеңін) көрсетумен)	Ақпарат көзі	өлшем бірлігі	оның ішінде аралық мәнді көрсетумен							
			есепті кезеңде		жоспарлы кезеңде					
			2011 жыл	2012 жыл	2013 жыл	2014 жыл	2015 жыл	2016 жыл	2017 жыл	2018 жыл
1	2	3	4	5	6	7	8	9	10	
1. 2015 жылға қарай елдің әр өңірінде тұтынушылардың кемінде 50 %-ы коммуналдық қызметтер көрсету сапасына қанағаттанады	статистикалық деректер	%	40	45	47	50	52	56	60	
2. Тұрғын үй қорын нормативтік пайдаланумен қамтамасыз етілген кондоминиум объектілерінің үлесі	есеп деректері	%	70	72	73	76	78	80	83	
3. 2020 жылға қарай орталықтандырылған сумен жабдықтау көздерінен ауыз сумен қамтамасыз етілуі республика бойынша орташа алғанда 90 % құрайды	Ж А О деректері	%	62,2	63,5	65	66,5	68	74,5	77	

8. АЕМ-де сумен жабдықтау және су бұру объектілерін салу және реконструкциялау	Ж А О деректері	объектілердің саны	257	235	168	201	156	124	124	
Тікелей нәтижелер көрсеткіштеріне қол жеткізуге арналған іс-шаралар						жоспарлы кезеңде іске асыру мерзім				
						2013 жыл	2014 жыл	2015 жыл	2016 жыл	2017 жыл
1			2	3	4	5	6			
1. Сумен жабдықтау және су бұру объектілерін салу және реконструкциялау			X	X	X	X	X			
2. Тазарту құрылыстарын реконструкциялау мен салуды жүргізу			X	X	X	X	X			

2.3.2-міндет. Тұрғын үй қорын ұстауды қамтамасыз ету

Тікелей нәтижелердің көрсеткіштері	Ақпарат көзі	өлшем бірлігі	Есепті кезең		Жоспарлы кезең					
			2011 жыл	2012 жыл	2013 жыл	2014 жыл	2015 жыл	2016 жыл	2017 жыл	
1	2	3	4	5	6	7	8	9	10	
1. Кондоминиум объектілеріне күрделі жөндеу жүргізу	Ж А О деректері	үйлердің саны	367	759	669	634	800	800	108	
2. Энергия үнемдеу саясатын насихаттау жөніндегі іс-шаралармен қамтылған қала халқының үлесі	«ТКШЖДҚО» АҚ	%	10	20	30	40	50	60	70	
3. ТКШ саласы қызметкерлері мен мамандарының жалпы санынан оқытылғандардың үлесі	«ТКШЖДҚО» АҚ	%	-	-	10	20	30	40	50	
4. Пригородный кентіндегі көп пәтерлі тұрғын үйді терможаңғыртуға арналған үлгілік жоба (ұқсас аумақтардағы басқа үлгілік ғимараттар үшін жобаны көбейту мүмкіндігімен)	«ТКШЖДҚО» АҚ	бірлік	-	-	-	1	-	-	-	
Тікелей нәтижелер көрсеткіштеріне қол жеткізуге арналған іс-шаралар						жоспарлы кезеңде іске асыру мерзім				
						2013 жыл	2014 жыл	2015 жыл	2016 жыл	2017 жыл
1			2	3	4	5	6			
1. Кондоминиум объектілеріне жөндеу жүргізу			X	X	X	X	X			
2. Авариялық жағдайдағы кондоминиум объектілерін бұзуды жүргізу			X	X	X	X	X			
3. Кондоминиум объектілеріне жөндеу жүргізуді бірлесіп қаржыландыру ретінде үй-жайлар (пәтерлер) меншік иелерінің жинақтарын қамтамасыз ету			X		X	X	X			
4. Энергия үнемдеу саясатын насихаттау бойынша ақпараттық-түсіндіру жұмысын жүргізу			X	X	X	X	X			
5. ТКШ жүйелері мен объектілерінің күйіне тұрақты негізде түгендеу жүргізу			X	X	X	X	X			
6. ТКШ жүйелері мен объектілері күйінің негізгі көрсеткіштері бойынша тұрақты негізде деректер жинау			X	X	X	X	X			
7. Тұрғын үй шаруашылығы саласының қызметкерлері мен мамандарының біліктілігін көтеру курстарын жүргізу			X	X	X	X	X			
8. Алынып тасталды - ҚР Үкіметінің 29.05.2014 № 576 қаулысымен.										

9. Энергия үнемдеу туралы баспа ақпараттық өнімді көбейту және тарату	X	X	X	X	X
10. Жалпы таралымымен өңірлік газеттерде мемлекеттік және орыс тілдерінде материалдар мен жарияланымдарды дайындау	X	X	X	X	X
11. «ТКШ реформалары» мерзімдік басылымды әзірлеу және тарату	X	X	X	X	X
12. «Кондоминиум объектісін басқару жөніндегі үздік ұйым» жыл сайынғы республикалық конкурсын ұйымдастыру және өткізу	X	X	X	X	X
13. Ақпараттық-консультациялық пункттерді ұйымдастыру	X	X	X	X	X
14. Ақпараттық-түсіндіру телевизиялық бағдарламасын ұйымдастыру	X	X	X	X	X
15. Семинарлар өткізу (10, 5, 3 күндік курстар)	X	X	X	X	X
16. Өңірлік конференциялар өткізу	X	X	X	X	X
17. Тұтынушыларды үйге ортақ жылу энергиясын есептеу аспаптарымен жабдықтау	-	X	-	-	-

2.3.3-міндет. Коммуналдық инфрақұрылымды жаңғырту

Тікелей нәтижелердің көрсеткіштері	Ақпарат көзі	өлшем бірлігі	Есепті кезең		Жоспарлы кезең				
			2011 жыл	2012 жыл	2013 жыл	2014 жыл	2015 жыл	2016 жыл	2017 жыл
1	2	3	4	5	6	7	8	9	10
1. Жөндеуді қажет ететін желілердің үлесі, оның ішінде:									
жылумен жабдықтау	Ж А О деректері	%	63	61	58	55	52	50	47
электрмен жабдықтау	Ж А О деректері	%	73	71	70	68	66	63	61
газбен жабдықтау	Ж А О деректері	%	54	53	52	51	50	48	45
2. Жаңғыртылған желілердің ұзақтығы (республикалық бюджеттен)	Ж А О деректері	мың км.	2,3	4,8	1,1	0,66	0,8	0,3	14,7
Тікелей нәтижелер көрсеткіштеріне қол жеткізуге арналған іс-шаралар					Жоспарлы кезеңде іске асыру мерзімі				
					2013 жыл	2014 жыл	2015 жыл	2016 жыл	2017 жыл
1					2	3	4	5	6
1. Коммуналдық шаруашылықты дамытуға және абаттандыруға нысаналы трансферттер бөлу жолымен желілерді реконструкциялау мен жаңғыртуды жүргізу					X	X	X	X	X
2. Инженерлік желілердің техникалық күйіне (жылумен жабдықтау жүйелеріне) бағалау жүргізу					X	-	-	-	-
3. Пригородный кентінің жылумен жабдықтау желілерін жаңғыртуға арналған жобалау-сметалық құжаттар (біржолғы іс-шара)					X	-	-	-	-
4. Азия Даму Банкі мен Қазақстанның 2012 жылғы 23 шілдедегі 2012-2016 жылдарға арналған әріптестігі стратегиясына сәйкес «Қарағанды қаласында орталықтандырылған жылумен жабдықтау желілерін оңалту» жобасын әзірлеу және іске асыру					X	X	X	X	X

3-стратегиялық бағыт. Жер ресурстарын пайдалану және геодезия мен картография саласын дамыту

3.1-мақсат. Жер ресурстары, жер заңнамасын сақтау туралы мәліметтер
ж ү й е с і н қ а л ы п т а с т ы р у .

Осы мақсатқа қол жеткізуге бағытталған бюджеттік бағдарламаның коды 019

Нысаналы индикатор (қол жеткізудің түпкілікті мерзімін (кезеңін) көрсетумен)	Ақпарат көзі	өлшем бірлігі	оның ішінде аралық мәнді көрсетумен						2
			есепті кезеңде		жоспарлы кезеңде				
			2011 жыл	2012 жыл	2013 жыл	2014 жыл	2015 жыл	2016 жыл	
1	2	3	4	5	6	7	8	9	1
1. Топырақтың құнарлылығын арттыру, сондай-ақ салықты, жалдау ақысын және жерлердің кадастрлық құнын есептеу үшін жерлердің сапалық күйі жөніндегі ақпараттың жаңартылуын қамтамасыз ету	Қазақстан Республикасы жерінің күйі және оны пайдалану туралы жиынтық талдамалық есеп	%	13,6	13,7	13,8	14,6	17	19,2	2
2. Мемлекеттік органдарды, мекемелерді, азаматтарды жер кадастрының мәліметтерімен электронды форматта қамтамасыз ету	Қазақстан Республикасы жерінің күйі және оны пайдалану туралы жиынтық талдамалық есеп	мың дана	-	207	217	228	239	251	2

Нысаналы индикаторға қол жеткізу жолдары, құралдары мен әдістері:

3.1.1-міндет. Жер ресурстарының сапалық күйі туралы ақпараттық қамтамасыз ету деңгейін арттыру

Тікелей нәтижелердің көрсеткіштері	Ақпарат көзі	өлшем бірлігі	Есепті кезең		Жоспарлы кезең				2
			2011 жыл	2012 жыл	2013 жыл	2014 жыл	2015 жыл	2016 жыл	
1	2	3	4	5	6	7	8	9	
1. Топырақтық қарап тексерулер	Қазақстан Республикасы жерінің күйі және оны пайдалану туралы жиынтық талдамалық есеп	мың гектар	1302,3	1218	1137,9	2280	3400	3200	9
2. Жерді паспорттау үшін топырақтық материалдарды жаңарту	Қазақстан Республикасы жерінің күйі және оны пайдалану туралы	мың гектар	891,3	833	778,8	900	1200		

	жиынтық талдамалық есеп							1150	
3. Геоботаникалық қарап тексерулер	Қазақстан Республикасы жерінің күйі және оны пайдалану туралы жиынтық талдамалық есеп	мың гектар	850	794	742,7	2865	3058,5	3000	
4. Ауыл шаруашылығы мақсатындағы топырақты бағалауды айқындау	Қазақстан Республикасы жерінің күйі және оны пайдалану туралы жиынтық талдамалық есеп	мың гектар	1075	1005	939,1	1200	1700	1590	
5. Паспорттау мақсаттары үшін топырақты бағалауды айқындау	Қазақстан Республикасы жерінің күйі және оны пайдалану туралы жиынтық талдамалық есеп	мың гектар	1429,1	1336	1248,4	1400	1500	1450	
6. Жерлердің мониторингі	Қазақстан Республикасы жерінің күйі және оны пайдалану туралы жиынтық талдамалық есеп	мың гектар	12848,8	12013,9	11230,8	12000	22000	20975,7	
7. Шаруа қожалықтарының жер учаскелерін паспорттау	Қазақстан Республикасы жерінің күйі және оны пайдалану туралы жиынтық талдамалық есеп	дана	21707	20291	18970	19012	10000	5000	
	Қазақстан Республикасы жерінің күйі								

3. Қалалар мен елді мекендердің жерінде қалыптастырылған есепті кварталдардың электрондық жер-кадастрлық карталарын құру	Қазақстан Республикасы жерінің күйі және оны пайдалану туралы жиынтық талдамалық есеп	дана	20	100	93,5	125	160	135	2
Тікелей нәтижелердің көрсеткіштеріне кол жеткізуге арналған іс-шаралар					жоспарлы кезеңде іске асыру мерзімі				
					2013 жыл	2014 жыл	2015 жыл	2016 жыл	2017 жыл
1					2	3	4	5	6
1. Жерлердің мемлекеттік есебін жүргізу					X	X	X	X	X
2. Ауыл шаруашылығы айналымына тартылған ауыл шаруашылығы алқаптарын түгендеу					X	X	-	-	-
3. Қазақстан Республикасының аумағында мемлекеттік жер кадастрын жүргізуді қамтамасыз ететін цифрлық жоспарлы-картографиялық өнімді алу үшін аэроғарыш түсірілімі жұмыстарын жүргізу, оның ішінде:					X	X	X	X	X
цифрлық аэроғарыш түсірілімі					X	X	X	X	X
ауыл шаруашылығы алқаптарын, топографиялық контурларды, қалалардың, кенттердің, АЕМ жерлерін дешифрлеу және аэроғарыш түсірілімдерін байланыстыру бойынша іздестіру жұмыстарының кешенін орындау					X	X	X	X	X
соңғы цифрлық жоспарлы-картографиялық өнімді дайындау және беру					X	X	X	X	X
4. «Мұрағат» МЖК ААЖ кіші жүйесі арқылы жер кадастрлық істерді сканерлеуді жүзеге асыру					X	X	X	-	-
5. Қалалар мен елді мекендердің жерлерінде қалыптастырылған есепті орамдардың электрондық жер-кадастрлық карталарын әзірлеу					X	X	X	X	X
6. Жер учаскелері және олардың жер пайдаланушылары/меншік иелері туралы мәліметтерді беру арқылы «электрондық үкімет» шеңберінде МЖК ААЖ-дың мемлекеттік органдардың АЖ-бен өзара іс-қимылын іске асыру					X	X	X	X	X
7. МЖК ААЖ деректер базасына өзекті сипат беру					X	X	X	X	X
8. Мемлекеттік жер кадастры мәліметтерін беру					X	X	X	X	X

3.1.3-міндет. Жер заңнамасын бұзушылықтарды анықтау және жою

Тікелей нәтижелердің көрсеткіштері	Ақпарат көзі	өлшем бірлігі	Есепті кезең		Жоспарлы кезең				
			2011 жыл	2012 жыл	2013 жыл	2014 жыл	2015 жыл	2016 жыл	2017 жыл
Анықталған бұзушылықтардың жойылуы	есеп	%	60	63	65	66	68	69	7
Тікелей нәтижелердің көрсеткіштеріне кол жеткізуге арналған іс-шаралар					Жоспарлы кезеңде іске асыру мерзімі				
					2013 жыл	2014 жыл	2015 жыл	2016 жыл	2017 жыл
1					2	3	4	5	6
Жер заңнамасын бұзушылықтарды жою бойынша тиісті шараларды қабылдау					X	X	X	X	X

3.2.-мақсат. Қазақстан Республикасының аумағын жергілікті жердің қазіргі күйіне және топонимикаға сәйкес келетін геодезиялық және картографиялық

Осы мақсатқа қол жеткізуге бағытталған бюджеттік бағдарламаның коды 020

Нысаналы индикатор (қол жеткізудің түпкілікті мерзімін (кезеңін) көрсете отырып)	Ақпарат көзі	өлшем бірлігі	оның ішінде аралық мәнді көрсете отырып						
			есепті кезеңде		жоспарлы кезеңде				
			2011 жыл	2012 жыл	2013 жыл	2014 жыл	2015 жыл	2016 жыл	2017 жыл
1	2	3	4	5	6	7	8	9	10
1. Жергілікті жер мен топонимиканың қазіргі жағдайына сәйкес геодезиялық және картографиялық өнімдермен қамтамасыз ету	координаталар және биіктіктер каталогы, карталар	%	10	13	15	20	26	32	3

Нысаналы индикаторға қол жеткізу жолдары, құралдары мен әдістері:

3.2.1-міндет. Мемлекеттік топографиялық карталарды жаңартуды, Жерді қашықтықтан зондтау негізінде қалалардың ірі масштабты жоспарларын жасауды геодезиялық қамтамасыз ету

Тікелей нәтижелердің көрсеткіштері	Ақпарат көзі	өлшем бірлігі	Есепті кезең		Жоспарлы кезең				
			2011 жыл	2012 жыл	2013 жыл	2014 жыл	2015 жыл	2016 жыл	2017 жыл
1	2	3	4	5	6	7	8	9	10
1. Аумақтардың АЕМ, қалалардың, су айдындарының аэроғарыш түсірілімінің материалдары	аэроғарыш түсірілімі, ортофотожоспар	шаршы км	- 340 950 10463	136000 - 1000	163438 - 1050	163500 - 1411	163500 - 1404	163500 - 1816	20 90 10
2. Барлық масштаб қатарының мемлекеттік топографиялық карталары	картаның жаңартылған түпнұсқалары	парақ	2130	2200	2697	3067	4000	4000	45
3. АЕМ, қалалардың, су айдындарының ірі масштабты жоспарлары	топографиялық жоспар	далалық (ш. км)/ камералды (парақ)	340 450 1224,8	- 800/350 -	- 596/446 -	- 1454/ 875	- 1711/ 1400	- 1404/ 1711	- 18 14
4. Нивелирлеу	биіктіктер каталогы	кума км	900	1000	2782	1022	1797	1797	18
Тікелей нәтижелердің көрсеткіштеріне қол жеткізуге арналған іс-шаралар					Жоспарлы кезеңде іске асыру мерзімі				
					2013 жыл	2014 жыл	2015 жыл	2016 жыл	2017 жыл
1					2	3	4	5	6
1. Аумақтардың АЕМ, қалалардың аэроғарыш түсірілімі	А у м а қ т а р д ы ң ,				X	X	X	X	X
2. Нивелирлеу бойынша жұмыстарды жүргізу					X	X	X	X	X
3. Мемлекеттік топографиялық карталарды жаңарту					X	X	X	X	X
4. Қалалардың ірі масштабты жоспарларын жасау					X	X	X	X	X

5. Жер қабатының қазіргі қозғалысын анықтау үшін геодинамикалық зерттеу	X	X	X	X	X
---	---	---	---	---	---

3.2.2.-міндет. Картография өнімдерін жасау және басып шығару, Қазақстан Республикасының Ұлттық картографиялық-геодезиялық қорын қалыптастыру және жүргізу

Тікелей нәтижелердің көрсеткіштері	Ақпарат көзі	өлшем бірлігі	Есепті кезең		Жоспарлы кезең					
			2011 жыл	2012 жыл	2013 жыл	2014 жыл	2015 жыл	2016 жыл	20 жыл	
1	2	3	4	5	6	7	8	9	10	
1. Цифрлық түрде мемлекеттік тілдегі	цифрлық карта	парақ	2150	2100	3660	3660	3660	3660	400	
орыс тіліндегі картографиялық өнім			1300	1400	1298		897	-	-	
топографиялық карталар басылымы			3078	3355	3305	996	-	-	-	
2. Қазақстан Республикасы географиялық атауларының мемлекеттік каталогтары	каталог	дана	5	5	5	5	5	5	5	
Тікелей нәтижелердің көрсеткіштеріне кол жеткізуге арналған іс-шаралар						Жоспарлы кезеңде іске асыру мерзімі				
						2013 жыл	2014 жыл	2015 жыл	2016 жыл	20 жыл
1						2	3	4	5	6
1. Цифрлы картографиялау негізінде мемлекеттік топографиялық карталарды мемлекеттік және орыс тілдерінде жасау және басып шығару						X	X	X	X	X
2. Деректер базасын кеңейту, Қазақстан Республикасы географиялық атауларының мемлекеттік каталогтарын мемлекеттік және орыс тілдерінде жанарту						X	X	X	X	X
3. Нормативтік-техникалық құжаттарды әзірлеу						X	-	X	X	X
4. Ұлттық картографиялық-геодезиялық қордың геодезиялық және картографиялық деректері мен материалдарын есепке алу, сақтау және геодезиялық және картографиялық қызмет субъектілерін олармен қамтамасыз ету						X	X	X	X	X

3.2. Мемлекеттік органның стратегиялық бағыттары мен мақсаттарының мемлекеттің стратегиялық мақсаттарына сәйкестігі

Мемлекеттік органның стратегиялық бағыттары мен мақсаттары	Стратегиялық және (немесе) бағдарламалық құжаттың атауы
1	2
1-стратегиялық бағыт. Өңірлерді әлеуметтік-экономикалық дамыту және кәсіпкерлікті мемлекеттік қолдау	Қазақстан Республикасы Президентінің 2010 жылғы ақпандағы № 922 Жарлығымен бекітілген Қазақ Республикасының 2020 жылға дейінгі Стратегиялық жоспары
1.1-мақсат. Өңірлердің әлеуметтік-экономикалық дамуының өсуін қамтамасыз ету	Қазақстан Республикасы Президентінің 2010 жылғы наурыздағы № 958 Жарлығымен бекітілген Қазақ
1.2-мақсат. Қазақстан Республикасында кәсіпкерлік	

деңгейінің өсуін қамтамасыз ету	Республикасын үдемелі индустриялық-инновация.
2-стратегиялық бағыт. Сәулетті, қала құрылысын, құрылысты және тұрғын үй-коммуналдық шаруашылықты дамыту	дамыту жөніндегі 2010 - 2014 жылдарға арна. мемлекеттік бағдарлама
2.1-мақсат. Тұрғын үй құрылысын дамыту	Қазақстан Республикасы Президентінің 2011 жылғы шілдедегі № 118 Жарлығымен бекітілген Е
2.2-мақсат. Сәулет, қала құрылысы және құрылыс қызметін жетілдіру	аумақтық-кеңістікте дамытудың 2020 жылға дей болжамды схемасы
2.3-мақсат. Тұрғын үй-коммуналдық шаруашылықты жаңғырту және дамыту	Қазақстан Республикасы Президентінің 2011 жылғы қаңтардағы «Болашақтың іргесін бірге қалаймыз»
3-стратегиялық бағыт. Жер ресурстарын пайдалану және геодезия мен картография саласын дамыту	Қазақстан халқына Жолдауы
3.1-мақсат. Жер ресурстары, жер заңнамасын сақтау туралы мәліметтер жүйесін қалыптастыру	Қазақстан Республикасы Президентінің 2012 жылғы қаңтардағы «Әлеуметтік-экономикалық жаңғырту
3.2-мақсат. Қазақстан Республикасының аумағын жергілікті жердің қазіргі күйіне және топонимикаға сәйкес геодезиялық және картографиялық қамтамасыз ету	Қазақстан дамуының басты бағыты» атты Қазақстан ха Жолдауы
	Қазақстан Республикасы Президентінің 2012 жылғы желтоқсандағы «Қазақстан - 2050» Стратегиясы» Қазақстан халқына Жолдауы

4-бөлім. Функционалдық мүмкіндіктерді дамыту

Мемлекеттік органның стратегиялық бағытының атауы, мақсаттары мен міндеттері	Мемлекеттік органның стратегиялық бағытын, мақсаттары мен міндеттерін іске асыру бойынша іс-шаралар	Іске асыру кезеңі
1	2	3
1-стратегиялық бағыт. Өңірлерді әлеуметтік-экономикалық дамыту және кәсіпкерлікті мемлекеттік қолдау	1. Министрліктің құзыретіне кіретін нормативтік құқықтық актілерге өзекті сипат беру	тұрақты негізде
1.1-мақсат. Өңірлердің әлеуметтік-экономикалық дамуының өсуін қамтамасыз ету	2. Министрлік қызметкерлерінің біліктілігін арттыру	тұрақты негізде
1.1.1-міндет. Экономикалық әлеуеттің ұтымды аумақтық ұйымдастырылуын құру мен халықтың тыныс-тіршілігі үшін қолайлы жағдайлар жасау	3. Кадрлар тұрақсыздығының орнықты серпінін қамтамасыз ету	тұрақты негізде
1.1.2-міндет. Жергілікті өзін-өзі басқару жүйесі мен ауылдық аумақтарды дамыту	4. Шешім қабылдау деңгейіндегі билік басындағы әйелдер үлесін 2016 жылға қарай 30 %-ға жеткізу бойынша шараларды қабылдау	жыл сайын
1.2-мақсат. Қазақстан Республикасында кәсіпкерлік деңгейінің өсуін қамтамасыз ету		
1.2.1-міндет. Кәсіпкерлікті дамыту үшін жағдай жасау	5. Министрліктің қолданыстағы құрылымын талдау және қажет болған жағдайда Министрлік	тұрақты негізде
2-стратегиялық бағыт. Сәулетті, қала құрылысын, құрылысты және тұрғын		

үй-коммуналдық шаруашылықты дамыту	жүйесінің ішінде міндеттер мен өкілеттіліктерді нақты белгілеу мақсатында оны өзгерту	
<p>2.1 - мақсат.</p> <p>Тұрғын үй құрылысын дамыту</p> <p>2.1.1-міндет.</p> <p>Мемлекеттік коммуналдық тұрғын үй қорының үйлерін салуды және сатып алуды қамтамасыз ету</p> <p>2.1.2-міндет.</p> <p>Кредиттік қаражат есебінен тұрғын үй салуды және сатып алуды қамтамасыз ету</p>	6. Ақпаратты жинау және пайдалану жүйесінің еңбек сыйымдылығын реттеу және қысқарту, Министрлік қызметкерлерін Интернетке, заң базасына, ақпараттық мәліметтер базасына қолжетімділігімен қамту	жыл сайын
<p>2.1.3-міндет.</p> <p>Жалға берілетін тұрғын үйді салуды және сатып алуды қамтамасыз ету</p> <p>2.1.4-міндет.</p> <p>Тұрғын үй құрылысы салынатын аудандарында инженерлік-коммуникациялық инфрақұрылым салу және сатып алу</p>	7. Министрліктің интернет-ресурстарын жетілдіру, оны өзекті жаңарту, сондай-ақ онда азаматтардың Министрліктің басшылығымен «бетпе-бет тілдесуіне» мүмкіндік беретін арнайы веб-парақтарды ашу	қажеттілігіне қарай
<p>2.2 - мақсат.</p> <p>Сәулет, қала құрылысы және құрылыс қызметін жетілдіру</p> <p>2.2.1-міндет.</p> <p>Құрылыс саласын техникалық реттеу жүйесін реформалау және тиімді конструктивтік шешімдер мен технологияларды әзірлей отырып, ғимараттардың (құрылыстардың) және инженерлік-коммуникациялық инфрақұрылымның төзімділігі мен ұзақ уақытқа жарамдылығын қамтамасыз ету</p>	8. Министрлік қабылдайтын шешімдердің ақпараттық ресурстарда жариялануын қамтамасыз ету	тұрақты негізде
<p>2.2.2-міндет.</p> <p>Қазақстан Республикасының қалалары мен облыстарын дамытудың кеңістіктік жоспарлауын ұйымдастыру</p>	9. Ақпараттық қауіпсіздікті қамтамасыз ету	тұрақты негізде
<p>2.2.3-міндет.</p> <p>Сәулет, қала құрылысы және құрылыс қызметі саласындағы рұқсат беру жүйесін жетілдіру</p>	10. Автоматтандырылған мемлекеттік қызметтердің үлесін арттыру жөніндегі шараларды қабылдау	қажеттілігіне қарай
<p>2.3 - мақсат.</p> <p>Тұрғын үй-коммуналдық шаруашылықты жаңғырту және дамыту</p>	11. Үкіметтік емес ұйымдармен өзара іс-қимыл жасау	қажеттілігіне қарай
<p>2.3.1-міндет.</p> <p>Сумен жабдықтау мен су бұрудың жаңа объектілерін салу және</p>	12. Министрлік өткізетін әлеуметтік маңызы бар іс-шараларды уақытында жарыққа шығару	қажеттілігіне қарай

<p>қолданыстағыларын реконструкциялау кезінде жүйелік тәсілді енгізу 2.3.2-міндет. Тұрғын үй қорын күтіп-ұстауды қамтамасыз ету 2.3.3-міндет. Коммуналдық инфрақұрылымды жаңғырту</p>	<p>бойынша баспасөз қызметінің жұмысын үйлестіру</p>	
	<p>13. Мемлекеттік сатып алу рәсімдеріне тартылған Министрліктің қызметкерлерін Қазақстан Республикасының қолданыстағы заңнамасына</p>	<p>қажеттілігіне қарай</p>
<p>3-стратегиялық бағыт. Жер ресурстарын пайдалану және геодезия мен картография саласын дамыту 3.1-мақсат. Жер ресурстары, жер заңнамасын сақтау туралы мәліметтер жүйесін калыптастыру 3.1.1-міндет. Жер ресурстарының сапалық күйі туралы ақпараттық қамтамасыз ету деңгейін жоғарылату 3.1.2-міндет. Жер ресурстарының сандық жай-күйі туралы және жер-кадастрлық мәліметтермен электрондық форматта ақпараттық қамтамасыз ету деңгейін арттыру 3.1.3-міндет. Жер заңнамасын бұзушылықтарды анықтау және жою 3.2-мақсат. Қазақстан Республикасының аумағын жергілікті жердің қазіргі жай-күйі және топонимикаға сәйкес геодезиялық және картографиялық қамтамасыз ету 3.2.1-міндет. Мемлекеттік топографиялық карталарды жаңартуды, Жерді қашықтықтан зондтау негізінде қалалардың ірі масштабты жоспарларын жасауды геодезиялық қамтамасыз ету 3.2.2-міндет. Картография өнімдерін жасау және басып шығару, Қазақстан Республикасының Ұлттық картографиялық-геодезиялық қорын калыптастыру және жүргізу</p>	<p>сәйкес тауарларды, жұмыстарды, қызметтерді мемлекеттік сатып алу қағидаларын оқыту</p>	

5-бөлім. Ведомствоаралық өзара іс-қимыл

Қол жеткізу үшін ведомствоаралық өзара іс-қимыл талап етілетін міндеттердің көрсеткіштері	Ведомствоаралық өзара іс-қимыл жүзеге асырылатын мемлекеттік орган	Ведомствоаралық өзара іс-қимыл орнату үшін мемлекеттік орган жүзеге асыратын шаралар
1	2	3
1-стратегиялық бағыт. Өңірлерді әлеуметтік-экономикалық дамыту және кәсіпкерлікті мемлекеттік қолдау		
1.1-мақсат. Өңірлердің әлеуметтік-экономикалық дамуының өсуін қамтамасыз ету		
1.1.1-міндет. Экономикалық әлеуеттің ұтымды аумақтық ұйымдастырылуын құру мен халықтың тыныс-тіршілігі үшін қолайлы жағдайлар жасау		
1. Серіктес қалалардың, моноқалалардың, шағын қалалардың инженерлік-коммуникациялық инфрақұрылымын жайластыру және дамыту жөніндегі жобаларды іске асыру	ЖАО, мүдделі орталық мемлекеттік органдар	Республикалық бюджет қаражаты есебінен инвестициялық жобалардың тізбесін қалыптастыруды және оларды іске асыруды қамтамасыз ету
2. «Қадағаланатын саладағы/аядағы/ өңірдегі стратегиялық мақсаттар мен міндеттерге қол жеткізу және іске асыру» бағыты бойынша жергілікті атқарушы органдар қызметінің тиімділігін бағалауды жүргізу	ЖАО	қажетті ақпарат пен құжаттаманы ұсыну
1.1.2-міндет. Жергілікті өзін-өзі басқару жүйесі мен ауылдық аумақтарды дамыту		
Тұрғын үй алуға бюджеттік кредитті беру арқылы денсаулық сақтау, білім беру, әлеуметтік қамтамасыз ету, мәдениет, спорт және ветеринария мамандарын жұмыс істеу және тұрақты тұру үшін ауылдық елді мекендерге тарту	Ж А О , мүдделі орталық мемлекеттік органдар	АЕМ-де жұмыс істеу және тұрақты өмір сүру үшін жас мамандарды тарту жөнінде жұмыстарды жүргізу, сондай-ақ әлеуметтік қолдау шараларын көрсету; әлеуметтік саланың және ветеринария мамандарын АЕМ-ге тарту үшін үгіт-насихат жұмыстарын жүргізу
1.2-мақсат. Қазақстан Республикасында кәсіпкерлік деңгейінің өсуін қамтамасыз ету		
1.2.1-міндет. Кәсіпкерлікті дамыту үшін жағдай жасау		
1. ШОБ-тың өнімін шығаруды нақты мәнде 2012 жылмен салыстырғанда ұлғайту (НКИ)	СА	Мониторинг, әдістемені әзірлеу және ЖІӨ-дегі ШОБ үлесін есептеу
2. Уақыт пен шығындарды қоса алғанда, бизнесті тіркеуге және жүргізуге (рұқсаттарды, лицензиялар мен сертификаттарды алумен, аккредиттеумен, кеңес алумен) байланысты операциялық шығындарды азайту	Орталық мемлекеттік органдар, ЖАО	- рұқсат беретін құжаттар мен рәсімдерді қайта қарау және оңтайландыруды жүргізу; - операциялық шығындардың статистикасын (есебін) жүргізу; - мемлекеттік органның өзі беретін рұқсат беру құжаттарын алуға байланысты операциялық шығындарды қысқартуға бағытталған тиісті ақпаратты, нақты ұсыныстарды беру және нормативтік құқықтық актілерді әзірлеу

3. Сервистік қызметтер көрсетілген кәсіпкерлер (жыл сайын)	ЖАО, «Даму» КДҚ» АҚ	«Бизнестің жол картасы 2020» бағдарламасын іске асыруды қамтамасыз ету
4. Кәсіпкерлік бастамасы бар халықты және ісін жаңа бастаған кәсіпкерлерді бизнес негіздеріне оқыту	ЖАО, «Даму» КДҚ» АҚ	«Бизнестің жол картасы 2020» бағдарламасын іске асыруды қамтамасыз ету
5. Моноқалаларды дамытудың 2011 – 2020 жылдарға арналған бағдарламасының шеңберінде қаржылай қолдау алған ШОБ жобаларының саны, оның ішінде:		
жетіспейтін инженерлік инфрақұрылыммен қамтамасыз ету бойынша	ЖАО	«Бизнестің жол картасы 2020» бағдарламасын іске асыруды қамтамасыз ету
микрокредит беру бойынша	ЖАО	«Бизнестің жол картасы 2020» бағдарламасын іске асыруды қамтамасыз ету
2-стратегиялық бағыт. Сәулетті, қала құрылысын, құрылысты және тұрғын үй-коммуналдық шаруашылықты дамыту		
2.1-мақсат. Тұрғын үй құрылысын дамыту		
2.1.1-міндет. Мемлекеттік коммуналдық тұрғын үй қорының үйлерін салуды және сатып алуды қамтамасыз ету		
Әкімдіктерде тұрғын үй алуға кезекте тұрған азаматтар үшін жалға берілетін (коммуналдық) тұрғын үйді пайдалануға беру көлемі	ЖАО	«Қолжетімді тұрғын үй - 2020» бағдарламасын іске асыру
2.1.2-міндет. Кредиттік қаражат есебінен тұрғын үйлерді салуды және сатып алуды қамтамасыз ету		
Жергілікті атқарушы органдарға кредит беру есебінен пайдалануға берілген тұрғын үй көлемі	ЖАО	«Қолжетімді тұрғын үй - 2020» бағдарламасын іске асыру
2.1.3-міндет. Жалға берілетін тұрғын үйді салуды және сатып алуды қамтамасыз ету		
Жалға берілетін тұрғын үйлерді пайдалануға беру көлемі («ҚИК» ИҰ» АҚ)	ЖАО	«Қолжетімді тұрғын үй-2020» бағдарламасын іске асыру
2.1.4-міндет. Тұрғын үй құрылысы салынатын аудандарында инженерлік-коммуникациялық инфрақұрылым салу және сатып алу		
Инженерлік-коммуникациялық инфрақұрылымды пайдалануға беру көлемі	ЖАО	«Қолжетімді тұрғын үй - 2020» бағдарламасын іске асыру
2.2-мақсат. Сәулет, қала құрылысы және құрылыс қызметін жетілдіру		
2.2.1-міндет. Құрылыс саласын техникалық реттеу жүйесін реформалау және ғимараттардың (құрылыстардың) төзімділігі мен ұзақ уақытқа жарамдылығын қамтамасыз ету		

Қазақстан Республикасының құрылыс саласын техникалық реттеу жүйесін реформалау	И Ж Т М М Г М Б Ғ М К К М Е ң б е к м и н і Т Ж М Д С М Қ О С Р М АШМ	нормативтік-техникалық құжаттардың жобаларын келісу; ведомстволық нормативтердегі сәйкессіздіктерді қарау және шешу; құрылыс саласының нормативтік базасын жетілдіру, ресурс үнемдейтін технологиялар мен жаңа материалдарды енгізу бойынша ұсыныстарды әзірлеу
2.2.2-міндет. Қазақстан Республикасының қалалары мен облыстарын дамытудың кеңістіктік жоспарлауын ұйымдастыру		
Өңірлер аумақтарын өңіраралық қала құрылысы жоспарлауды дамыту дәрежесі	Мүдделі орталық мемлекеттік органдар, ЖАО	Сәулет, қала құрылысы және құрылыс қызметтерін жүзеге асыру арқылы әлеуметтік-экономикалық және шаруашылық даму бағдарламалары бойынша мемлекеттің өңіраралық және салааралық мүдделерін сақтау
2.3-мақсат. Тұрғын үй-коммуналдық шаруашылықты жаңғырту және дамыту		
2.3.1-міндет. Сумен жабдықтау және су бұрудың жаңа объектілерін салу мен қолданыстағыларын қайта жаңарту кезінде жүйелік тәсілді енгізу		
1 км коммуналдық желілердегі авариялардың және кідірістердің санын төмендету, оның ішінде: сумен жабдықтау су бұру Нормативтік тазартылған судың деңгейі Орталықтандырылған сумен жабдықтауға қол жеткізу Республика қалаларында орталықтандырылған су бұруға қол жеткізу Ауылдық елді мекендерде су бұру қызметтеріне қол жеткізу	ЖАО	2011 – 2020 жылдарға арналған «Ақ бұлақ» бағдарламасын іске асыру
2.3.2-міндет. Тұрғын үй қорын күтіп-ұстауды қамтамасыз ету		
Күрделі жөндеуді қажет ететін кондоминимум объектілерінің үлесі	ЖАО	Тұрғын үй-коммуналдық шаруашылығын жаңғыртудың 2011 – 2020 жылдарға арналған бағдарламасын іске асыру
2.3.3-міндет. Коммуналдық инфрақұрылымды жаңғырту		
Жөндеуді қажет ететін желілердің үлесі Жаңғыртылған желілердің ұзақтығы	ЖАО	Тұрғын үй-коммуналдық шаруашылығын жаңғыртудың 2011 – 2020 жылдарға арналған бағдарламасын іске асыру
3-стратегиялық бағыт. Жер ресурстарын пайдалану және геодезия мен картография саласын дамыту		
3.1-мақсат. Жер ресурстары туралы мәліметтер жүйесін қалыптастыру, жер заңнамасын сақтау		

3.1.1-міндет. Жер ресурстарының сапалық жай-күйі туралы ақпараттық қамтамасыз ету деңгейін арттыру		
Топырақтық іздестірулер	ЖАО	Зерттеу жұмыстарын жүргізуге рұқсат алу
Геоботаникалық іздестірулер		
Топырақты бағалау		
Жерлердің мониторингі	ЖАО	Жер қоры күйінің өзгеруін анықтау, жағымсыз процестердің (жерлердің тозуы, шөлейттенуі, тұздануы және басқа) салдарының алдын алу және жою бойынша ұсынымдар әзірлеу
3.1.2-міндет. Жер ресурстарының сандық күйі туралы және жер-кадастрлық мәліметтермен электрондық форматта ақпараттық қамтамасыз ету деңгейін арттыру		
Жер ресурстарының нақты сандық күйі туралы ақпаратпен қамтамасыз ету	ЖАО	есеп және жер балансы бойынша есептілікті ұсыну
Ауыл шаруашылығы айналымына тартылған ауыл шаруашылығы алқаптарын түгендеу	ЖАО	қорытынды материалдарды келісу және бекіту
3.1.3-міндет. Жер заңнамасын бұзушылықтарды анықтау және жою		
Анықталған бұзушылықтарды жою	І І М ЖАО	жерді пайдалану мен қорғауға бақылау жүргізетін, оның ішінде жер заңнамасын бұзушыларды анықтауды жүзеге асыратын мемлекеттік инспекторға келуден жалтарып жүрген тұлғаларды мәжбүрлеп алып к е л у ; жер заңнамасын бұзушылықтарды анықтау және оларды жою
3.2-мақсат. Қазақстан Республикасының аумағын жергілікті жердің қазіргі күйі мен топонимикаға сәйкес геодезиялық және картографиялық қамтамасыз ету		
3.2.1-міндет. Мемлекеттік топографиялық карталарды жаңартуды, Жерді қашықтықтан зондтау негізінде қалалардың ірі масштабты жоспарларын жасауды геодезиялық қамтамасыз ету		
Аумақтардың, АЕМ, қалалардың аэроғарыш түсірілімі	Қорғанысмині, ҰҚК	Аэро түсірілім жұмыстарын жүргізу үшін объектілерді келісу

6-бөлім. Тәуекелдерді басқару

Мүмкін болатын тәуекелдің атауы	Тәуекелдерді басқару шараларын қабылдамаған жағдайда орын алуы мүмкін салдар	Тәуекелдерді басқару жөнінде іс-шаралар
1	2	3
Сыртқы тәуекелдер		
Әлемдік шикізаттық тауарлық биржаларда бағалардың төмендеуі	Экономиканың қандайда бір саласы бәсекеге қабілетсіздігі, өндірістің төмендеуі салдарынан жұмыссыздықтың ұлғаюы	Жалпы ел бойынша шағын кәсіпке дамыту жөніндегі шаралар кеш қабылдау. Моноқалалардың экономикасын әртараптандыру, ш қалаларда шағын кәсіпкерлікті ж дамыту бойынша шаралар кеш қабылдау

<p>Кеден одағы елдерінің заңнамаларын біріздендіру шеңберінде жаңа рұқсат беретін құжаттар мен рәсімдерді енгізу</p>	<p>Бұрын күші жойылған рұқсаттарды қайтару, сондай-ақ жаңалардың пайда болуы</p>	<p>Кеден одағы шеңберінде келісімді жобаларын келісу кезінде жеткі қарау мерзімдерін белгілей оты оларды ӨДМ жанындағы сараптам кеңестің қорытындысын алуға ж Атамекен» ҰЭП-қа жолдау. Рұ беруді енгізу қажеттілігін рұқсат жүйесін жетілдіру жөніндегі ВА қарау. ҒТК отырыстарын, Қазақстанның позициясын В ұсынымдары мен бизне қоғамдастықтың қорытындылағ ескере отырып қорғау</p>
<p>Табиғи және техногендік сипаттағы тәуекелдер (климаттың теріс құбылыстары, зымыран-ғарыш қызметінен зиян заттардың шекті рұқсат берілген деңгейінің артуы және т.б.)</p>	<p>Жайылым және егістік жерлердің құлдырауына байланысты, Қазақстанның әртүрлі өңірлерінде өнімді жерлердің үлкен алаңдарының жойылып кетуі салдарынан шөлейттену процесінің кеңінен таралуы</p>	<p>Жерлердің шөлейттенуі мен құлды жөніндегі халықаралық бастамала жобаларға белсенді түрде қатысу. мемлекеттік органдармен бірле Қоршаған орта министрі, АШМ) Қазақ аумағының шөлейттену проце ұшырағыштығын бағалауға ж шөлейттену карталарын жасауға қ</p>
<p>Технологиялық және техногендік тәуекел</p>	<p>Республика аумағының жергілікті жердің қазіргі күйі мен топонимикасына сәйкес келетін мемлекеттік топографиялық карталармен қамтамасыз етілмеуі, беру, сақтау кезінде геодезиялық және картографиялық деректерді бұрмалау, сейсмикалық тұрғыдан белсенді аумақтарының және Қазақстанның Каспий маңы өңірінің жоғары дәлдікті геодезиялық өлшеулермен толық қамтылмауы</p>	<p>1. Республика аумағын алдағы ке жаңартылған топографиялық карталармен және қалалық жоспарларымен қамтамасыз е жоспарлау, мемлекеттік тапсыры о р ы н д а у ; 2. Жасалып жатқан геодезиялық картографиялық өнімдердің нормативтік-техникалық құжатта талаптарына сәйкестігіне мемлек геодезиялық бақ; 3. Жер қыртысының қазіргі уақы қозғалысын айқындау үшін, о ішінде республиканың батыс өңі жаңа геодинамикалық полигонд құру арқылы геодинамикал полигондардың желісін кеңейту</p>
<p>Жаңа құрылыс материалдары мен өнімдерінің, құрылыс өндірісінің әдістері мен технологияларының және алдыңғы қатарлы жобалық шешімдердің пайда болуына себепкер болатын ғылымды, техниканы және технологияларды дамыту бөлігінде дамыған елдерден артта қалу</p>	<p>Халықаралық құрылыс стандарттарына сәйкес келмеуі, жаңа құрылыс материалдары мен өнімдерінің, құрылыс өндірісінің әдістері мен технологияларының және алдыңғы қатарлы жобалық шешімдердің пайда болмауы.</p>	<p>Сәулет, қала құрылысы, құрылыс тұрғын үй-коммуналдық шаруаш саласында ғылымды қажетсіні технологиялардың көзі бол табылатын, адамның жайлы я қауіпсіз өмір сүру ортасын құ мүмкіндік беретін іргелі ж қолданбалы зерттеулерді дамыту</p>
<p>Ішкі тәуекелдер</p>		
<p>Кепілді қамтамасыз етуді қабылдау кезінде «Бизнестің жол картасы 2020» бағдарламасына қатысатын шағын кәсіпкерлік субъектілеріне екінші</p>	<p>1. Экономиканың жекелеген салаларында шағын және орта кәсіпкерлік субъектілері өндіретін және сататын тауарлар, жұмыстар мен</p>	

деңгейдегі банктердің қойылатын жоғары талаптары	қызметтер көлемінің қысқаруы; 2. Халықтың қаржылық ұйымдарға деген сенімінің жоғалуы	екінші деңгейдегі банктердің арасында түсіндіру жұмыстарын жүргізіп кепілдік беру бағдарламасын іске асыру
Кәсіпкерлік саласын, әсіресе, ауылдың кәсіпкерлерін қаржыландырудың жеткіліксіздігі	Халықтың әлеуметтік шиеленісі, жұмыспен қамтылғандар санының азаюы	жекелеген банктік өнімдерді әзірлеу кәсіпкерлерге гранттар микрокредит беру
Жеке кәсіпкерлік субъектілерінің қызмет ету салаларында әкімшілік кедергілердің артуы	1. Кәсіпкерлік климаттың нашарлауы және кәсіпкерлік белсенділіктің төмендеуі; 2. ЖІӨ-дегі ШОБ үлесінің азаюы	рұқсат беру құжаттарын кезең-кезеңімен қайта қарауды жүзеге асыру «Қазақстан Республикасында мемлекеттік бақылау және қадағалау туралы» Қазақстан Республикасы нормаларының орындалуына бақылау және қадағалау жүргізетін органға қызметіне тұрақты мониторинг жүргізу
Облыстың ауылдық аудандарында бухгалтерлік және салық есептілігі, бизнес жүргізу, маркетинг, менеджмент, заң және қаржылық мәселелер саласында кәсіпкерлердің жүргізу және консалтинг бойынша орталықтандырылған қызметтерді алуға шектеулі мүмкіндіктері	1. Кәсіпкерлердің жеткілікті деңгейде хабардар болмауы; 2. Кәсіпкерлердің төмен білім деңгейі	Өңірлерде кәсіпкерлерге қызмет көрсету орталықтарын, кәсіпкерлерге көрсету орталықтарын ашу
Мемлекеттік органдардың реттеуші өкілеттіктерін кеңейту	Бизнеске әкімшілік ауыртпашылықтың артуы және кәсіпкерлік белсенділіктің төмендеуі	Негізделмеген талаптар мен реттеу құралдарын енгізу мүмкіндігін жетілдіретін реттеуші әсердің толық талдауын енгізу
Экономиканың монополиялану деңгейінің артуы	Бизнес ортаның бәсекеге қабілеттілігінің төмендеуі және өзін-өзі реттеу институттары дамуының тежелуі	Бәсекелестікті дамыту және бизнесті өздігінен реттеу институттарын дамыту үшін жағдай жасау
Мамандардың ауылдық елді мекендерге жұмыс істеу және тұру үшін келмеуіне байланысты үй алуға көтерме жәрдемақы мен бюджеттік кредитті алуға өтінімдердің болмауы	Ауылдық жерлерде әлеуметтік саладағы және ветеринариядағы мамандардың тапшылығы	«Дипломмен ауылға!» жобасын насихаттау бойынша жұмыс жандандыру
Рұқсат беретін құжаттарды беру кезінде мемлекеттік органдардың заңнамамен бекітілген талаптарды сақтамауы	Құрылыс саласында бизнесті жүргізу мен рұқсат беру рәсімдерінен өтудің күрделілігі	Рұқсат беру құжаттарын беру айналысатын қызметкерлерді біліктілігін арттыру
Рұқсат беретін құжаттарды беру кезінде мемлекеттік органдардың заңнамамен бекітілген талаптарды сақтамауы	Құрылыс саласында бизнесті жүргізу мен рұқсат беру рәсімдерінен өтудің күрделілігі	Рұқсат беру құжаттарын беру айналысатын қызметкерлерді біліктілігін арттыру
Мердігер ұйымдардың шарттық міндеттемелерді орындамауы	Республикалық бюджет қаражаттарын игермеу	Жергілікті атқарушы органдар бюджеттік қаражаттарды игеруіне тұрғын үйлерді пайдалануға (қолдануға) жөніндегі тапсырмасының орындалуына қамтамасыз етуді бақылау

7-бөлім. Бюджеттік бағдарламалар

7.1. Бюджеттік бағдарламалар

Ескерту. 7.1-кіші бөлімге өзгеріс енгізілді - ҚР Үкіметінің 29.05.2014 № 576 қаулысымен.

Бюджеттік бағдарлама	001 «Өңірлік даму, құрылыс және тұрғын үй-коммуналдық шаруашылық, кәсіпкер дамыту және жерді тиімді пайдалану мен қорғауға жағдай жасау, геодезиялық : картографиялық қамтамасыз ету саласындағы қызметті үйлестіру жөніндегі көрсеті қызметтер»							
Сипаттама	Өңірлік даму, құрылыс, тұрғын үй-коммуналдық шаруашылық, кәсіпкерлікті дамыту жерді тиімді пайдалану мен қорғауға, геодезиялық және картографиялық қамтамасыз жағдай жасау мемлекеттік саясатын қалыптастыру							
Бюджеттік бағдарламаның түрі	мазмұнына қарай			мемлекеттік функцияларды, өкілеттіктерді жүзеге а және олардан туындайтын мемлекеттік қызметтерді кө				
	іске асыру тәсіліне қарай			жеке				
	ағымдағы/даму			ағымдағы				
Бюджеттік бағдарлама көрсеткіштерінің атауы	Өлшем бірлігі	есепті кезең		жоспарлы кезең				Жобал 2017 ж
		2011 жыл	2012 жыл	2013 жыл	2014 жыл	2015 жыл	2016 жыл	
1	2	3	4	5	6	7	8	9
тікелей нәтиже көрсеткіштері								
Құрылысты, тұрғын үй-коммуналдық шаруашылықты дамыту, кәсіпкерлікті дамыту және жерді тиімді пайдалану мен қорғауға, геодезиялық және картографиялық қамтамасыз етуге жағдай жасау мемлекеттік саясатын іске асыруды қамтамасыз ететін орталық аппаратты ұстау	адам			296	296	296	296	
Құрылысты, тұрғын үй-коммуналдық шаруашылықты дамыту, кәсіпкерлікті дамыту және жерді тиімді пайдалану мен қорғауға, геодезиялық және картографиялық қамтамасыз етуге жағдай жасау мемлекеттік саясатын іске асыруды қамтамасыз ететін аумақтық департаменттерді ұстау	адам			569	569	569	569	
Біліктілігін арттыратын және қайта даярлаудан/немесе қайта даярлаудан өтетін	адам			200	50	40		

мемлекеттік қызметшілердің саны							50	
Өңірлік даму саласында талдамалық және консалтингтік қызметтер көрсетуге жүргізілетін зерттеулер саны	дана		6	10	3	2		
түпкілікті нәтиже көрсеткіштері								
Жан басына шаққанда ЖӨӨ бойынша өңірлер арасында айырмашылықтардың төмендеуі	есе		8,4	8,3	8,2	8,1		
2020 жылға қарай Дүниежүзілік Банктің «Кәсіпкерлікті жүргізу жеңілдігі» («Doing Business») рейтингісі бойынша көрсеткіштердің жақсаруы	рейтингтегі орын		48	47	46	45		
Бюджеттік қаражат есебінен тұрғын үй құрылысының көлемі	мың шаршы метр		560	767	1152	1307		
Топырақтың құнарлылығын арттыру үшін, сондай-ақ салықты, жалдау ақысын және жерлердің кадастрлық құнын есептеу үшін жерлердің сапалық күйі бойынша ақпараттың жанартылуын қамтамасыз ету	%		13,8	14,6	17	19,2		
Республикалық деңгейдегі Қазақстан Республикасы Мемлекеттік қала құрылысы кадастрының автоматтандырылған ақпараттық жүйесінің (МҚК ААЖ) әзірленген мамандандырылған бағдарламалық қамтамасыз етуін жүргізу	%		-	100	-	-		
сапа көрсеткіштері								
Өңірлік даму, құрылыс, тұрғын үй-коммуналдық шаруашылық, кәсіпкерлікті дамыту және жерді тиімді пайдалану мен қорғауға геодезиялық және картографиялық қамтамасыз етуге жағдай жасау саласында мемлекеттік саясатты тиімді іске асыру	%		100	100	-			

мақсатында Министрліктің жоғары деңгейде жұмыс істеуін қамтамасыз ету								-	
тиімділік көрсеткіштері									
Штат санында бір бірлікті ұстау үшін орташа шығындар	мың теңге			3 275	3 269	3136,6	3054,1		
Бір бірлік зерттеуге орташа шығындар көлемі	мың теңге			44 000	69 722	35 449	17 474		
бюджеттік шығыстардың көлемі	мың теңге			3 096 931	3 703 146	2 909 067	2 837 678		
Бюджеттік бағдарлама	002 «Қазақстан Республикасы Өңірлік даму министрлігінің күрделі шығыстары»								
Сипаттама	Орталық аппарат пен аумақтық департаменттердің материалдық-техникалық баз қалыптастыру және нығайту								
Бюджеттік бағдарламаның түрі	мазмұнына қарай			күрделі шығыстарды жүзеге асыру					
	іске асыру тәсіліне қарай			жеке					
	ағымдағы/даму			ағымдағы					
Бюджеттік бағдарлама көрсеткіштерінің атауы	Өлшем бірлігі	есепті кезең		жоспарлы кезең				Жобал 2017 ж	
		2011 жыл	2012 жыл	2013 жыл	2014 жыл	2015 жыл	2016 жыл		
1	2	3	4	5	6	7	8	9	
тікелей нәтиже көрсеткіштері									
Сатып алынатын жұмыс станциялардың, серверлер мен өзге де серверлік жабдықтардың саны	бірлік			342	18	116	116		
түпкілікті нәтиже көрсеткіштері									
Министрліктің материалдық-техникалық базасының күйін жақсарту сапа көрсеткіштері	%			67,4	70	80	85		
Есептеуіш және ұйымдастыру техникаларының үзіліссіз ж ұ м ы с ы , материалдық-техникалық базаны жақсарту, қызметкерлердің еңбек жағдайларын жақсарту	%			100	100	100	100		
тиімділік көрсеткіштері									
Материалдық-техникалық жабдықтауға орташа шығындар	мың теңге			399,6	6 864,8	47,7	49		
бюджеттік шығыстардың көлемі	мың теңге			340 061	123 566	31 242	32 071		
Бюджеттік бағдарлама	003 «Бизнестің жол картасы – 2020» бағдарламасы шеңберінде кәсіпкерлік әле: сауықтыру және күшейту»								

Сипаттама	Банктердің кредиттері бойынша пайыздық мөлшерлемені субсидиялау, салықтар бюджетке өзге де төлемдер бойынша мерзімін кейінге қалдыруды ұсыну, кәсіпорынд сауықтыру жөніндегі өзге де іс-шаралар							
Бюджеттік бағдарлама түрі	мазмұнына қарай			трансферттер мен бюджеттік субсидиялар беру				
	іске асыру әдісіне қарай			жеке				
	ағымдағы/даму			ағымдағы				
Бюджеттік бағдарлама көрсеткіштерінің атауы	Өлшем бірлігі	есепті кезең		жоспарлы кезең				Жобал 2017 ж
		2011 жыл	2012 жыл	2013 жыл	2014 жыл	2015 жыл	2016 жыл	
1	2	3	4	5	6	7	8	9
тікелей нәтиже көрсеткіштері								
Субсидияланатын (кепілдік берілетін) кредиттер саны	дана			88	101	30	3	
Кәсіпкерлік бойынша оқытатын бейнероликтер	дана			-	40	-	-	
«Бизнес-Кеңесші» жобасы шеңберінде оқытылған адамдардың саны	адам			-	15 000	15 000	15 000	
«Аға Сеньорлар» жобасы бойынша өткен ШОБ субъектілерінің саны	дана			-	30	30	30	
«Назарбаев Университеті» АҚ-та біліктілікті арттыру курстарынан өткен қатысушылар	адам			-	420	420	420	
түпкілікті нәтиже көрсеткіштері								
ЖІӨ құрылымындағы өңдеуші өнеркәсіптегі ШОБ үлесі	%			11,2	12	12,5	13	
сапа көрсеткіштері								
«Бизнестің жол картасы 2020» бағдарламасына қатысушылардың өтінімдері бойынша екінші деңгейдегі банктердің кредиттері бойынша пайыздық мөлшерлемені уақтылы және жедел субсидиялау	%			100	100	100	100	
тиімділік көрсеткіштері								
Екінші деңгейдегі банктердің жаңа кредиттері бойынша сыйақының пайыздық мөлшерлемесін субсидиялау	%			5	5	5	5	
бюджеттік шығыстардың көлемі	мың теңге			5 652 462	1 646 218	1 285 624	588 063	
Бюджеттік бағдарлама	004 «Бизнестің жол картасы – 2020» бағдарламасы шеңберінде оператор мен қаржы агент көрсететін қызметтерді төлеу»							
Сипаттама	Оператор мен қаржы агентінің қызметтеріне ақы төлеу							

Бюджеттік бағдарлама түрі	мазмұнына қарай		мемлекеттік функцияларды, өкілеттіктерді және олар туындайтын мемлекеттік қызметтер көрсетуді жүзеге асыру					
	іске асыру әдісіне қарай		жеке					
	ағымдағы/даму		ағымдағы					
Бюджеттік бағдарлама көрсеткіштерінің атауы	Өлшем бірлігі	есепті кезең		жоспарлы кезең				Жобал 2017 ж
		2011 жыл	2012 жыл	2013 жыл	2014 жыл	2015 жыл	2016 жыл	
1	2	3	4	5	6	7	8	9
тікелей нәтиже көрсеткіштері								
Қызмет көрсетілген жобалардың саны:	саны							
субсидиялау бойынша				2000	2000	2000	2000	
кепілдендіру бойынша					320	150	150	150
түпкілікті нәтиже көрсеткіштері								
Кәсіпкерлік субъектілерінің ел өңірлерінде қаржылық агент қызметтерін алуы	өңірлердің саны			16	16	16	16	
сапа көрсеткіштері								
«Бизнестің жол картасы 2020» бағдарламасына қатысушылардың сұрау салулары бойынша қаржылық агенттің уақтылы және жедел қызмет көрсетуі	%			100	100	100	100	
тиімділік көрсеткіштері								
Қаржылық агент қызметіне ақы төлеу:								
Бағдарламаны іске асыру мониторингі	мың теңге			253 893	253 893	253 893	253 893	
Субсидиялау шарттарын жасасу	мың теңге			370 662	370 662	370 662	370 662	
Субсидиялау үшін қаражат аудару	мың теңге			33 616	33 616	33 616	33 616	
Бағдарлама операторының қызметтеріне ақы төлеу	мың теңге			61 749	61 749	61 749	61 749	
бюджеттік шығыстардың көлемі	мың теңге			720 000	720 000	720 000	720 000	
Бюджеттік бағдарлама	005 «Кәсіпкерлік саласындағы басшы қызметкерлер мен менеджерлердің білікті арттыру»							
Сипаттама	«Бизнестің жол картасы 2020» бағдарламасының «Іскер байланыстар» компонентінде экономика саласындағы басшы қызметкерлер мен менеджерлердің білікті арттыру бойынша қызмет көрсету							
Бюджеттік бағдарлама түрі	мазмұнына қарай		мемлекеттік функцияларды, өкілеттіктерді олардан туындайтын мемлекеттік қызметтер көрсетуді жүзеге асыру					
	іске асыру әдісіне қарай		жеке					

Бюджеттік бағдарлама көрсеткіштерінің атауы	Өлшем бірлігі	ағымдағы/даму		ағымдағы				Жобаланған жыл
		есепті кезең		жоспарлы кезең				
		2011 жыл	2012 жыл	2013 жыл	2014 жыл	2015 жыл	2016 жыл	
1	2	3	4	5	6	7	8	9
тікелей нәтиже көрсеткіштері								
Біліктілігін арттырудан өткен басшы қызметкерлер мен менеджерлердің саны	адам			500	500	500	500	
Шетелге тағылымдамаға жіберілетін басшы қызметкерлер мен менеджерлердің саны	адам			60	50	50	50	
түпкілікті нәтиже көрсеткіштері								
Қолдау тапқан кәсіпкерлердің құрал-жабдықтарын, шикізаттарын, материалдарын жеткізу бойынша шарттар жасасу	құжаттар саны			10	15	15	15	
Басшы қызметкерлер мен менеджерлердің біліктілігін арттыру бағдарламасын аяқтағаннан кейін өз бизнесін ұлғайтқан оқудан өткен менеджерлер саны	адам			150	170	170	170	
сапа көрсеткіштері								
Басшы қызметкерлер мен менеджерлердің біліктілігін арттыру бағдарламасы бойынша оқудан өткен менеджерлер арасында сауалнама арқылы оқыту сапасын бағалау	бағалау (5 баллдық шкала бойынша)			5	5	5	5	
тиімділік көрсеткіштері								
Бір басшы қызметкер мен менеджерді оқытудың орташа құны	мың теңге			327,5	350,5	375	401,3	
бюджеттік шығыстардың көлемі	мың теңге			163 772	163 772	163 772	163 772	
Бюджеттік бағдарлама	006 «Кәсіпкерлерді ақпараттық қамтамасыз ету»							
Сипаттама	Кәсіпкерлерді ақпараттық қамтамасыз ету							
Бюджеттік бағдарлама түрі	мазмұнына қарай			мемлекеттік функцияларды, өкілеттіктерді және олар туындайтын мемлекеттік қызметтер көрсетуді жүзеге асыру				
	іске асыру тәсіліне қарай			жеке				
	ағымдағы/даму			ағымдағы				

Бюджеттік бағдарлама көрсеткіштерінің атауы	Өлшем бірлігі	есепті кезең		жоспарлы кезең				Жобалау 2017 жылы
		2011 жыл	2012 жыл	2013 жыл	2014 жыл	2015 жыл	2016 жыл	
1	2	3	4	5	6	7	8	9
тікелей нәтиже көрсеткіштері								
ШОБ субъектілеріне көрсетілген консультациялық қызметтер саны	бірлік			10 000	10 000	10 000	10 000	
түпкілікті нәтиже көрсеткіштері								
Кәсіпкерлікті қолдау орталықтарының саны	бірлік			27	188	27	27	
сапа көрсеткіштері								
Ақпаратты уақтылы және жедел ұсыну	%			100	100	100	100	
тиімділік көрсеткіштері								
бюджеттік шығыстардың көлемі	мың теңге			136 202	594 263	128 000	128 000	
Бюджеттік бағдарлама	007 «Халықаралық ұйымдармен бірлесіп жүзеге асырылатын жобаларды зерттеулерді асыруды қамтамасыз ету»							
Сипаттама	Қазақстан Республикасының Үкіметі мен Еуропалық Қайта Құру және Даму банкі арасындағы Бірлескен экономикалық зерттеулер бағдарламасын, Қазақстан Республикасы Үкіметі мен Америка Құрама Штаттарының Үкіметі арасындағы экономикалық , жөніндегі Қазақстан-Америка бағдарламасын іске асыру							
Бюджеттік бағдарлама түрі	мазмұнына қарай			мемлекеттік функцияларды, өкілеттіктерді және оларды ұйымдастыратын мемлекеттік қызметтер көрсетуді жүзеге асыру				
	іске асыру тәсіліне қарай			жеке бюджеттік бағдарлама				
	ағымдағы/даму			ағымдағы				
Бюджеттік бағдарлама көрсеткіштерінің атауы	Өлшем бірлігі	есепті кезең		жоспарлы кезең				Жобалау 2017 жылы
		2011 жыл	2012 жыл	2013 жыл	2014 жыл	2015 жыл	2016 жыл	
1	2	3	4	5	6	7	8	9
тікелей нәтиже көрсеткіштері								
ЕҚҚБ консультанттары жүзеге асыратын жобалардың саны	саны			100	100	100	70	
түпкілікті нәтиже көрсеткіштері								
Нәтижелердің қолданылуы*	жалпы санынан %			65	65	65	65	
сапа көрсеткіштері								
Жеке консультациялар алған кәсіпкерлер арасында сауалнама жүргізу арқылы В А С Е Қ Қ Б	5 баллға дейін			4,7	4,7	4,7		

бағдарламасының тиімділігін бағалау							4,7	
тиімділік көрсеткіштері								
ӨДМ мен ВАС ЕҚҚБ арасында іскерлік консультациялық қызметтер бағдарламасы шеңберіндегі Қазақстан Республикасының үлесі	%			83	83	83	80	
ӨДМ мен ВАС ЕҚҚЖБ арасында іскерлік консультациялық қызметтер бағдарламасы шеңберіндегі ЕҚҚБ-ның үлесі	%			17	17	17	19,6	
бюджеттік шығыстардың көлемі	мың теңге			232 843	1 209 605	1 262 722	734 436	
Республикалық бюджеттен грантты бірлесе қаржыландыру есебінен	мың теңге			193 564	925 918	1 006 572	590 003	
Грант есебінен	мың теңге			39 279	283 687	256 150	144 433	

* Түпкілікті нәтиже көрсеткіштеріне зерттеулер нәтижелерінің қолданылуын бағалау арқылы қол жеткізіледі. Кейбір іс-шараларды жобалар аяқталғаннан кейін бағалау мүмкін екенін, ал олардың кейбіреуін өз ерекшелігіне орай келесі жылдары қолдануға болатындығын ескеріп, болжамды түпкілікті нәтижелер көрсеткіштері мынадай түрде жоспарланған: 2013 ж. – 90 %, 2014 ж. – 95 %, 2015 ж. – 100 %.

Бюджеттік бағдарлама	008 «Өңірлердің бәсекеге қабілеттілігін арттыру»							
Сипаттама	Шетел инвестицияларын тарту арқылы өңірлердің бәсекеге қабілеттілігін арттыру және і және орта бизнестің дамуын қолдау							
Бюджеттік бағдарлама түрі	мазмұнына қарай			мемлекеттік функцияларды, өкілеттіктерді және оларды ұйымдастыратын мемлекеттік қызметтер көрсетуді жүзеге асыру				
	іске асыру тәсіліне қарай			жеке				
	ағымдағы/даму			ағымдағы				
Бюджеттік бағдарлама көрсеткіштерінің атауы	Өлшем бірлігі	есепті кезең		жоспарлы кезең				Жобалар 2017 жыл
		2011 жыл	2012 жыл	2013 жыл	2014 жыл	2015 жыл	2016 жыл	
	2	3	4	5	6	7	8	9
тікелей нәтиже көрсеткіштері								
Жобалары жергілікті деңгейдегі мәселелерді шешу үшін бөлінген жоба қаражаты есебінен қаржыландырылған Шығыс Қазақстан облысы аудандарының саны	аудандар			3	3	3	-	

Өңірлік дамуды және бәсекелестік басымдықтарды талдау, оның негізінде Шығыс Қазақстан, Атырау, Қызылорда облыстарының үлгісінде ШОБ-қа тікелей шетел инвестицияларын (ТШИ) тарту жөніндегі стратегияны әзірлеу	бірлік			1	1	1	-	
Басқа облыстарда бұдан әрі имплементациялау мүмкіндігімен, Шығыс Қазақстан, Атырау, Қызылорда облыстары үшін ШОБ-қа ТШИ тарту стратегиясын әзірлеу	стратегия			1	1	1	-	
түпкілікті нәтиже көрсеткіштері								
Халықтың осал топтарының құқықтары мен мүдделерін тиімдірек қорғау мақсатында әлеуметтік-экономикалық бағдарламаларды жоспарлау, іске асыру, мониторингілеу және бағалау тәжірибесі бойынша білімдерін алған жергілікті атқарушы органдардың мемлекеттік қызметшілерінің саны	адам			50	60	60	-	
Медициналық, әлеуметтік және экономикалық қызметтерге жақсартылған қолжетімділікке ие болатын Шығыс Қазақстан облысы халқының саны	адам			221 000	221 000	221 000	-	
Нәтижелердің қолданылуы	жалпы санның %			65	65	65	-	
сапа көрсеткіштері								
Бағдарламаның орындалуына мониторинг жүргізу және халықаралық ұйымдармен бірге күш салуды үйлестіру үшін жергілікті атқарушы органдардың бірінші басшыларының Бағдарламаны басқару комитетіне қатысуы	адам			10	10	10	-	

тікелей нәтиже көрсеткіштері								
Жергілікті атқарушы органдардан өңірлердің экономикалық дамуы мен халықты қоныстандыру жүйесіне жәрдемдесуге қаржылық қолдау алуға алынған қаралған және мақұлданған өтінімдердің саны	жобалардың (іс-шаралардың) болжамды саны			14	-	-	-	
Жергілікті маңызы бар өзекті мәселелерді шешу шеңберінде аббаттандыру жөніндегі іс-шаралар жүргізілген ауылдар саны	АЕМ			2 100	-	-	-	
түпкілікті нәтиже көрсеткіштері								
Бөлінген лимиттер шегінде бәсекеге қабілеттілігін және халықтың экономикалық әлеуеті мен қоныстандыруды ұтымды кеңістіктік ұйымдастыру үшін өңірлерге қаржылық қолдау көрсету	%			100	-	-	-	
Жергілікті маңызы бар міндеттерді шешу үшін ауылдық елді мекендерді мемлекеттің қаржылық қолдауымен қамту деңгейі (жыл сайын)	%			30,3	-	-	-	
сапа көрсеткіштері								
«Өңірлерді дамыту» бағдарламасының шеңберінде мемлекеттік қолдауға өтініш	%			100	-	-	-	

бергендердің өтінімін уақытында қарау									-
тиімділік көрсеткіштері									
бюджеттік шығыстардың көлемі	мың теңге				5 673 480	-	-	-	
Бюджеттік бағдарлама	010 «Маңғыстау облысының облыстық бюджетіне Жаңаөзен қаласында кәсіпкер қолдауға берілетін ағымдағы нысаналы трансферттер»								
Сипаттама	Шығындар Маңғыстау облысының Жаңаөзен қаласына «Бизнестің жол картасы 2 бағдарламасының шеңберінде кәсіпкерлікті қолдауға көзделген								
Бюджеттік бағдарламаның түрі	мазмұнына қарай			трансферттер мен бюджеттік субсидиялар беру					
	іске асыру тәсіліне қарай			жеке					
	ағымдағы/ даму			ағымдағы					
Бюджеттік бағдарлама көрсеткіштерінің атауы	Өлшем бірлігі	есепті кезең		жоспарлы кезең				Жобалағ 2017 жы.	
		2011 жыл	2012 жыл	2013 жыл	2014 жыл	2015 жыл	2016 жыл		
1	2	3	4	5	6	7	8	9	
тікелей нәтиже көрсеткіштері									
Субсидияланатын және кепілдік берілетін кредиттердің саны	бірлік			20	20	-	-		
түпкілікті нәтиже көрсеткіштері									
Бөлінген қаражаттар шегінде кәсіпкерлікті дамыту үшін қаржылық қолдау көрсету	%			100	100	-	-		
сапа көрсеткіштері									
«Бизнестің жол картасы 2020» бағдарламасы шеңберінде мемлекеттік қолдау алуға өтініш бергендердің өтінімдерін уақтылы қарау	%			100	100	-	-		
тиімділік көрсеткіштері									
Екінші деңгейдегі банктердің жаңа және қолданыстағы кредиттері бойынша пайыздық сыйақы мөлшерлемесін субсидиялау және кепілдендіру	%			10	10	-	-		
бюджеттік шығыстардың көлемі	мың теңге			135 000	200 000	-	-		
Бюджеттік бағдарлама	011 «Мамандарды әлеуметтік қолдау шараларын іске асыру үшін жергі атқарушы органдарға берілетін бюджеттік кредиттер»								
	Ауылдық елді мекендерге жұмысқа және тұруға келген денсаулық сақтау, беру, әлеуметтік қамсыздандыру, мәдениет, спорт және ветеринария мамандар тұрғын үй сатып алуға айлық есептік көрсеткіштен бір мың бес жүз ес								

1	2	3	4	5	6	7	8	9
тікелей нәтиже көрсеткіштері								
Денсаулық сақтау, білім беру, әлеуметтік қамтамасыз ету, мәдениет, спорт және ветеринария мамандарын көтерме жәрдемақы беру жолымен ауылдық елді мекендерге жұмысқа және тұруға тарту	адам			5 848	-	-	-	
түпкілікті нәтиже көрсеткіштері								
Көтерме жәрдемақы алған әлеуметтік сала және ветеринария мамандарының осы мамандарға қажеттілікке үлес салмағы	%			100	-	-	-	
сапа көрсеткіштері								
тиімділік көрсеткіштері								
Бір маманға көтерме жәрдемақы мөлшері	теңге			121 170	-	-	-	
бюджеттік шығыстардың көлемі	мың теңге			1 333 119	-	-	-	
Бюджеттік бағдарлама	013 «Облыстық бюджеттерге, Астана және Алматы қалаларының бюджеттер Бизнестің жол картасы – 2020» бағдарламасы шеңберінде өңірлерде жеке кәсіпке қолдау үшін берілетін ағымдағы нысаналы трансферттер»							
Сипаттама	Банктердің кредиттері бойынша пайыздық ставканы субсидиялау, кредиттерді іш кепілдендіру, сервистік қолдау көрсету, кадрлар даярлау және қайта даярлау, сонд жастар практикасы							
Бюджеттік бағдарламаның түрі	мазмұнына қарай			трансферттер мен бюджеттік субсидияларды беру				
	іске асыру тәсіліне қарай			жеке				
	ағымдағы/даму			ағымдағы				
Бюджеттік бағдарлама көрсеткіштерінің атауы	Өлшем бірлігі	есепті кезең		жоспарлы кезең				Жобалау 2017 жы
		2011 жыл	2012 жыл	2013 жыл	2014 жыл	2015 жыл	2016 жыл	
1	2	3	4	5	6	7	8	9
тікелей нәтиже көрсеткіштері								
Субсидияланатын (кепілдендіретін) кредиттер, гранттар саны	бірлік			200	3 755	3 190	3 440	
Жұмыс істеп тұрған бизнесті жүргізуге сервистік қолдау алған ШОБ субъектілер саны	адам			10 000	10 000	10 000	10 000	

түпкілікті нәтиже көрсеткіштері								
ШОБ субъектілерінің өнім (тауарлар мен көрсетілетін қызметтер) шығаруының өсуі	алдыңғы жылға қарағанда %			102,1	102,2	102,3	102,4	
ЖІӨ құрылымындағы өңдеуші өнеркәсіптегі ШОБ үлесі	%			11,2	12	12,5	13	
сапа көрсеткіштері								
«Бизнестің жол картасы 2020» бағдарламасына қатысушылардың өтінімдері бойынша екінші деңгейдегі банктердің кредиттері бойынша пайыздық мөлшерлемені уақтылы және жедел субсидиялау	%			100	100	100	100	
тиімділік көрсеткіштері								
ШОБ-тың белсенді субъектілерінің саны	бірлік			749 405	749 450	749 500	749 560	
бюджеттік шығыстардың көлемі	мың теңге			27602227	34874672	27 616 282	27 616 282	
Бюджеттік бағдарлама	014 «Облыстық бюджеттерге, Астана және Алматы қалаларының бюджеттеріне «Бизн жол картасы – 2020» бағдарламасы шеңберінде индустриялық инфрақұрылымды дами берілетін нысаналы даму трансферттері»							
Сипаттама	Жеке жобалар үшін де, өндірістік алаңдар шеңберінде де жетпей тұрған индустри инфрақұрылымды жеткізу							
Бюджеттік бағдарлама түрі	мазмұнына қарай			трансферттер мен бюджеттік субсидиялар беру				
	іске асыру әдісіне қарай			жеке				
	ағымдағы/даму			даму				
Бюджеттік бағдарлама көрсеткіштерінің атауы	Өлшем бірлігі	есепті кезең		жоспарлы кезең				Жобал 2017 ж
		2011 жыл	2012 жыл	2013 жыл	2014 жыл	2015 жыл	2016 жыл	
1	2	3	4	5	6	7	8	9
тікелей нәтиже көрсеткіштері								
Жетіспейтін инфрақұрылыммен қамтамасыз етілген жобалар саны	жобалар			65	100	93	93	
түпкілікті нәтиже көрсеткіштері								
ШОБ субъектілерінің өнім (тауарлар мен көрсетілетін				102,1	102,2	102,3		

қызметтер) шығаруының өсуі	алдыңғы жылға карағанда %						102,4	
ЖІӨ құрылымындағы өңдеуші өнеркәсіптегі ШОБ үлесі	%			11,2	12	12,5	13	
сапа көрсеткіштері								
Бағдарламаға қатысушылардың өтінімдері бойынша жетіспейтін инфрақұрылымды уақтылы салу	%			100	100	100	100	
тиімділік көрсеткіштері								
Инфрақұрылым нысанын пайдалануға берудің орташа ұзақтығы	айлар			6	18	18	18	
бюджеттік шығыстардың көлемі	мың теңге			17 546 000	16 729 501	15 546 000	15 546 000	
Бюджеттік бағдарлама	015 «Облыстық бюджеттерге «Өңірлерді дамыту» бағдарламасының шеңбер инженерлік инфрақұрылымын дамыту үшін берілетін нысаналы даму трансферттері							
Сипаттама	«Өңірлерді дамыту» бағдарламасының шеңберінде инженерлік инфрақұрылым дамуына жәрдемдесу							
Бюджеттік бағдарлама түрі	мазмұнына қарай			трансферттер мен бюджеттік субсидияларды беру				
	іске асыру тәсіліне қарай			жеке				
	ағымдағы/ даму			даму				
Бюджеттік бағдарлама көрсеткіштерінің атауы	Өлшем бірлігі	есепті кезең		жоспарлы кезең				Жобал 2017 ж
		2011 жыл	2012 жыл	2013 жыл	2014 жыл	2015 жыл	2016 жыл	
1	2	3	4	5	6	7	8	9
тікелей нәтиже көрсеткіштері								
Инженерлік инфрақұрылымға жобалар саны	жобалар саны			28	41	24	24	
Инженерлік инфрақұрылымды дамыту жөніндегі іс-шаралар жүргізілетін елді мекендер саны	елді мекендер саны			13	28	28	28	
түпкілікті нәтиже көрсеткіштері								
Бөлінген қаражат шегінде инженерлік инфрақұрылымды дамыту үшін қаржылық қолдау көрсету	%			100	100	100	100	
сапа көрсеткіштері								
«Өңірлерді дамыту» бағдарламасының шеңберінде инженерлік инфрақұрылымды дамыту үшін мемлекеттік қолдауға өтініш бергендердің өтінімдерін уақтылы қарау	%			100	100	100	100	

тиімділік көрсеткіштері								
бюджеттік шығыстардың көлемі		мың теңге		15 202 978	15 980 000	15 000 000	15 000 000	
Бюджеттік бағдарлама		016 «Облыстық бюджеттерге моноқалаларда кәсіпкерліктің дамуына ықпал еткізетін кредиттер беру»						
Сипаттама		Моноқалаларды дамытудың 2012 – 2020 жылдарға арналған бағдарламасы шеңберінде моноқалаларда кәсіпкерлікті дамытуға жәрдемдесу бойынша шар қабылдау үшін облыстық бюджеттерге кредит беруге (шағын кредиттер беруге) арналған шығындар						
Бюджеттік бағдарлама түрі		мазмұнына қарай			бюджеттік кредиттер беру			
		іске асыру тәсіліне қарай			жеке			
		ағымдағы/даму			ағымдағы			
Бюджеттік бағдарлама көрсеткіштерінің атауы		Өлшем бірлігі	есепті кезең		жоспарлы кезең			Жобал 2017 ж
			2011 жыл	2012 жыл	2013 жыл	2014 жыл	2015 жыл	2016 жыл
1	2	3	4	5	6	7	8	9
тікелей нәтиже көрсеткіштері								
Берілген микрокредиттердің саны		бірлік			584	636	636	636
түпкілікті нәтиже көрсеткіштері								
Өңірлік үйлестіру кеңесі мақұлдаған Бағдарламаға қатысушыларды микрокредит берумен қамту		%			100	100	100	100
сапа көрсеткіштері								
Тиісті жылға арналған республикалық бюджетте көзделген қаражат шегінде шағын кредиттік желінің қаражатын барынша бөлу		%			100	100	100	100
тиімділік көрсеткіштері								
Шағын кредиттің орташа мөлшері		мың теңге			1 500	1 500	1 500	1 500
бюджеттік шығыстар көлемі		мың теңге			1 753 724	1 908 813	1 908 813	1 908 813
Бюджеттік бағдарлама		017 «Облыстық бюджеттерге Моноқалаларды дамытудың 2012 – 2020 жылдарға арналған бағдарламасы шеңберінде ағымдағы іс-шараларды асыруға берілетін ағымдағы нысаналы трансферттері»						
Сипаттама		Моноқалаларды дамытудың 2012 – 2020 жылдарға арналған бағдарламасы шеңберіндегі іс-шараларды іске асыруға арналған шығыстар						
Бюджеттік бағдарлама түрі		мазмұнына қарай			трансферттер мен бюджеттік субсидиялар беру			
		іске асыру тәсіліне қарай			жеке			
		ағымдағы/ даму			ағымдағы			
Бюджеттік бағдарлама көрсеткіштерінің атаулары		Өлшем бірлігі	есепті кезең		жоспарлы кезең			Жобал 2017 ж
			2011 жыл	2012 жыл	2013 жыл	2014 жыл	2015 жыл	2016 жыл

бағдарламасы шеңберінде жетіспейтін инфрақұрылымды дамытуға мақұлданған жобалардың саны	саны			90	118	118	118	
Инженерлік инфрақұрылымды дамыту жөніндегі іс-шаралар жүргізілетін моноқалалардың саны	саны			27	27	27	27	
түпкілікті нәтиже көрсеткіштері								
ШОБ субъектілерінің өнім (тауарлар мен көрсетілетін қызметтер) шығаруының өсуі	алдыңғы жылға қарағанда %			102,1	102,2	102,3	102,4	
Бөлінген қаржыландыру лимиттерінің шегінде моноқалалардың тіршілікті қамтамасыз ететін инфрақұрылымының өзекті проблемаларын шешу үшін қаржылық қолдау көрсету сапа көрсеткіштері	%			100	100	100	100	
Бағдарлама қатысушыларының өтінімдері бойынша жетіспейтін инфрақұрылымды уақтылы салу	%			100	100	100	100	
Моноқалалардағы инженерлік-коммуникациялық инфрақұрылымды дамыту жөніндегі жобаларды уақтылы қарау	%			100	100	100	100	
тиімділік көрсеткіштері								
Инфрақұрылым объектісін пайдалануға берудің орташа ұзақтығы	ай			6	6	6	6	
бюджеттік шығыстардың көлемі	мың теңге			8 188 944	16 816 774	12 583 091	12 583 091	
Бюджеттік бағдарлама	019 «Мемлекеттік жер кадастры мәліметтерін қалыптастыру»							
Сипаттама	Өңірлік даму, құрылыс, тұрғын үй-коммуналдық шаруашылық, кәсіпкерлікті да және жерді тиімді пайдалану мен қорғауға, геодезиялық және картография қамтамасыз етуге жағдай жасау мемлекеттік саясатын қалыптастыру							
Бюджеттік бағдарламаның түрі	мазмұнына қарай	мемлекеттік функцияларды, өкілеттіктерді ; олардан туындайтын мемлекеттік қызмет көрсетуді жүзеге асыру						
	іске асыру тәсіліне қарай	жеке						
	ағымдағы/даму	ағымдағы						
Бюджеттік бағдарлама көрсеткіштерінің атауы	Өлшем бірлігі	есепті кезең		жоспарлы кезең				Жобала 2017 жь
		2011 жыл	2012 жыл	2013 жыл	2014 жыл	2015 жыл	2016 жыл	
1	2	3	4	5	6	7	8	9

Жерлердің мемлекеттік есебін жүргізу	млн. гектар		272,5	272,5	272,5	272,5	
МЖК ААЖ деректер базасын өзектілендіру	мың учаске		209,6	277	290	285	
Мемлекеттік жер кадастры мәліметтерін беру	дана		261,9	450	500	450	
түпкілікті нәтиже көрсеткіштері							
Ірі масштабты топырақты және геоботаникалық карталарды, бағалау картасын жасау	карта		3	3	3	3	
Ауыл шаруашылығы алқаптарының алаңы, алқаптардың құрамы, олардың сапалық күйі туралы есеп және оларды тиімді пайдалану жөніндегі ұсыныстар	есеп		1	1	1	1	
Жер-кадастрлық істерінің электрондық мұрағаты	мың кадастрлық іс		2740,3	3088,3	3283,3	-	
Қалалар мен елді мекендер жерлерінде қалыптастырылған есепті ормалардың электрондық жер-кадастрлық карталары	есепті квартал		273,5	398,5	558,5	693,5	
Қазақстан Республикасының бүкіл аумағының жер қорларын мемлекеттік есепке алумен қамту	%		100	100	100	100	
сапа көрсеткіштері							
Топырақтық зерттеу	%		7,4	8,3	9,8	11,2	
Жерлерді паспорттау үшін топырақтық материалдарды жаңарту	%		5,1	5,4	5,8	6,2	
Геоботаникалық іздестірулер	%		7,5	8	9,7	11,3	
Ауыл шаруашылығы мақсатындағы топырақты бағалауды айқындау	%		3,5	4,2	5,1	6	
Паспорттау мақсаттары үшін топырақты бағалауды айқындау	%		4,1	4,9	5,7	6,5	
Жерлердің мониторингі	%		22,7	22,9	26,4	29,5	
Ауыл шаруашылығы айналымына тартылған ауыл шарушылығы алқаптарын түгендеу	%		66,7	100,0	-	-	
Жер-кадастрлық істердің электрондық мұрағатын жасау (сканерлеу)	%		83,4	94,0	100	-	
Қалалар мен елді мекендердің жерлерінде қалыптастырылған есепті орамдардың электрондық	%		2,9	4,3	6		

жер-кадастрлық карталарын жасау								7,4	
тиімділік көрсеткіштері									
Көрсетілген қызметтің бірлігіне жұмсалған орташа шығындар:									
1) ауыл шаруашылығы алқаптарын қарап тексерумен қамту, оның ішінде:									
топырақтық	мың теңге/ мың гектар			174,2	186,4	199,4	213,4		
геоботаникалық	мың теңге/ мың гектар			50,7	54,2	58	62,1		
бағалау	мың теңге/ мың гектар			193	206,5	221	236,5		
жерлердің мониторингі	мың теңге/ дана			675	722	773	827		
2) ауыл шаруашылығы айналымына тартылған ауыл шаруашылығы алқаптарын түгендеу	мың теңге/ мың гектар			14,2	14,2	-	-		
3) жер-кадастрлық істердің электрондық мұрағатын жасау (сканерлеу)	мың теңге/ мың кадастрлық іс			423,2	452,8	484,5	518,4		
4) есепті орамдардың электрондық жер-кадастрлық карталарын жасау	мың теңге/ есепті орам			1645,4	1760,6	1883,8	2015,7		
бюджеттік шығыстардың көлемі	мың теңге			2 800 492	3 635 668	3 700 000	3 700 000		
Бюджеттік бағдарлама	020 «Топография-геодезиялық және картографиялық өнімдерді және олар сақталуын қамтамасыз ету»								
Сипаттама	Геодезиялық және картографиялық өнімді жасауға, экономиканың түрлі салалар қамтамасыз етуге бағытталған бюджеттік бағдарлама								
Бюджеттік бағдарламаның түрі	мазмұнына қарай			мемлекеттік функцияларды, өкілеттіктерді олардан туындайтын мемлекеттік қызмет көрсетуді жүзеге асыру					
	іске асыру тәсіліне қарай			жеке					
	ағымдағы/даму			ағымдағы					
Бюджеттік бағдарлама көрсеткіштерінің атауы	Өлшем бірлігі	есепті кезең		жоспарлы кезең				Жобал 2017 ж	
		2011 жыл	2012 жыл	2013 жыл	2014 жыл	2015 жыл	2016 жыл		
1	2	3	4	5	6	7	8	9	
тікелей нәтиже көрсеткіштері									
1. Аумақтардың, АЕМ - нің, су айдындарының шаршы км				163 438	163 500	163 500	163 500		
				-	-	-	-		

қалалардың аэроғарыштық түсірілім материалдары			- 1 050	- 1 411	- 1 404	- 1 816	
2. Нивелирлеу	қума км		2782	1 022	1797	1797	
3. Масштабты қатардың мемлекеттік топографиялық карталары	парақ		2697	3 067	4 000	4 000	
4. Қалалардың, А Е М , су айдындарының ірі масштабты жоспарлары	шаршы км/парақ		596/446 - -	1454/875 - -	1711/1400 - -	1404/1711 - -	
5. Жер қыртысының қазіргі қозғалысын айқындау үшін геодинамикалық зерттеулер	пункт/ жақ/ қума км		3 8 / 7 5 / 1560,8	3 8 / 7 5 / 1560,8	3 8 / 7 5 / 1560,8	3 8 / 7 5 / 1560,8	
6. Цифрлық топографиялық карталарды орыс тілінде жасау	парақ		1 298		897	-	
7. Топографиялық карталарды шығару (басып шығару)	парақ		3 305	996	-	-	
8. Цифрлық топографиялық карталарды мемлекеттік және орыс тілде жасау	парақ		3 660	3660	3660	3660	
9. Қазақстан Республикасы географиялық атауларының мемлекеттік каталогтарын мемлекеттік тілде шығару, Қазақстан Республикасы географиялық атаулары базасын орыс тілінде кеңейту	каталог		5	5	5	5	
10. Нормативтік-техникалық құжаттарды әзірлеу	құжаттар		5/5	-	10	10	
11. Материалдарды мемлекеттік есепке алу, сақтау, сақталуын қамтамасыз ету	мың бірлік		13600	13600	13600	13600	
түпкілікті нәтиже көрсеткіштері							
Жергілікті жердің қазіргі күйіне және топонимикаға сәйкес келетін, республиканың жалпы аумағынан %-бен геодезиялық және картографиялық өнімдермен қамтамасыз ету	%		15	20	26	32	
сапа көрсеткіштері							
Геодезиялық және картографиялық қызмет субъектілерінің жергілікті жердің қазіргі күйі мен топонимикаға сәйкес келетін картографиялық өніммен қамтамасыз етілуі деңгейін арттыру	%		-	5	6	6	

тиімділік көрсеткіштері								
Көрсетілген қызметтің бірлігіне орташа шығыстар:	мың теңге / парақ							
1) барлық масштабты қатардағы мемлекеттік топографиялық карталарды жаңарту 1 : 2 5 0 0 0 1 : 5 0 0 0 0 1:100000				81,4	202,7	98,4	98,4	
				90,7	124,7	-	-	
				102,7	148,7	-	-	
2) нивелирлеу I, II сынып	мың теңге / кума км			42,1	94,7	65,2	65,2	
3) мемлекеттік және орыс тілдеріндегі цифрлық түрдегі картографиялық өнім, топографиялық карталарды басып шығару	мың теңге / парақ			98,4 141,6 45	116,8 31,4	8 0 8 1,8 -	9 0,2 - -	
4) аумақтардың А Е М , су айдындарының, қалалардың, аэроғарыш түсірілім материалдары	мың теңге / шаршы км			2,45 - - 73,5	2,48 - - 72,9	2,49 - - 76,7	2,49 - - 81,1	
бюджеттік шығыстардың көлемі	мың теңге			2 333 141	2 558 543	2 500 000	2 500 000	
Бюджеттік бағдарлама	021 «Сәулет, қала құрылысы және құрылыс қызметі саласында нормативтік-техникалық құжаттарды жетілдіру»							
Сипаттама	Сәулет, қала құрылысы, құрылыс қызметін және тұрғын үй-коммунал шаруашылықты реттеу үшін ғылымды, техниканы және технологияларды дамыт қазіргі заманғы талаптарына сай келетін нормативтік-техникалық құжаттарды ә 1. Құрылыс саласын техникалық реттеу жүйесін рефор 2. Тұрғын үй-коммуналдық шаруашылық саласында нормативтер әзірлеу							
Бюджеттік бағдарламаның түрі	мазмұнына қарай			мемлекеттік функцияларды, өкілеттіктерді жү асыру және олардан туындайтын мемлеке қызметтерді көрсету				
	іске асыру тәсіліне қарай			жеке				
	ағымдағы/даму			ағымдағы				
Бюджеттік бағдарлама көрсеткіштерінің атауы	Өлшем бірлігі	есепті кезең		жоспарлы кезең				Жобалап 2017 жы
		2011 жыл	2012 жыл	2013 жыл	2014 жыл	2015 жыл	2016 жыл	
1	2	3	4	5	6	7	8	9
тікелей нәтиже көрсеткіштері								
Сәулет, қала құрылысы, құрылыс саласында әзірленген сметалық-нормативтік құжаттардың саны	бірлік			36	34	42	42	
Үлгілік жобалар әзірлеу	бірлік			111	188	85	15	
Қазақстан Республикасының құрылыс саласын техникалық реттеу жүйесін реформалау	бірлік			142	122	-	-	

Тұрғын үй-коммуналдық шаруашылық саласын нормативтік реттеу	бірлік		20	14	15	14	
Аумақты өңіраралық қала құрылысы жоспарлауды дамыту	%		-	30	36	26	
түпкілікті нәтиже көрсеткіштері							
Қазақстан Республикасының құрылыс саласын техникалық реттеу жүйесін реформалау дәрежесі (схемалық әзірлеу және құрылыс саласын техникалық реттеу жүйесінің жекелеген элементтерін енгізуді бастау)	%		77	100	-	-	
Қазақстан Республикасын аумақтық дамытудың өңіраралық схемаларын әзірлеу	%		-	30	66	92	
Қазақстан Республикасының Мемлекеттік қала құрылысы кадастрын құру және жүргізу үшін нормативтік-техникалық құжаттарды әзірлеу	%		-	100	-	-	
Қазақстан Республикасының аумағын ұйымдастырудың бас схемасының талдау жүйесіне арналған ахуалдық модельдерін әзірлеу және енгізу	%		-	100	-	-	
«Қазақстан – 2050» Стратегиясын ескере отырып, Қазақстан Республикасының аумағын ұйымдастырудың бас схемасын түзету (өзектілендіру)	%		-	11	-	-	
Астана агломерациясы аумағын дамытудың өңірлік схемасын әзірлеу	%		-	46	-	-	
Алматы агломерациясы аумағын дамытудың өңірлік схемасын әзірлеу	%		-	47	-	-	
сапа көрсеткіштері							
тиімділік көрсеткіштері							
бюджеттік шығыстардың көлемі	мың теңге		4 068 244	6 735 584	4 154 762	2 763 890	
Бюджеттік бағдарлама	022 «Әлеуметтік сала және тұрғын үй-коммуналдық шаруашылығы объектіле энергия үнемдеу іс-шараларын жүргізу»						
Сипаттама	Ғимараттарға энергетикалық қарап тексеру жүргізу (энергия аудиті), сонда энергия үнемдеу саясатын насихаттау						
Бюджеттік бағдарламаның түрі	мазмұнына қарай	мемлекеттік функцияларды, өкілеттіктерді ж асыру және олардан туындайтын мемлек қызметтерді көрсету					
	іске асыру тәсіліне қарай	жеке					

Бюджеттік бағдарлама көрсеткіштерінің атауы	Өлшем бірлігі	ағымдағы/даму		ағымдағы				Жобал 2017 ж
		есепті кезең		жоспарлы кезең				
		2011 жыл	2012 жыл	2013 жыл	2014 жыл	2015 жыл	2016 жыл	
1	2	3	4	5	6	2	3	4
тікелей нәтиже көрсеткіштері								
Энергия үнемдеуді насихаттау жөніндегі іс-шаралармен қамтылған қала халқының үлесі	%			30	40	50	60	
түпкілікті нәтиже көрсеткіштері								
Энергия үнемдеу туралы баспа ақпараттық өнімдерді тираждау және тарату	дана			500 000	600 000	600 000	600 000	
Өңірлік газеттерге жалпы шығарылыммен мемлекеттік және орыс тілдерінде материалдар мен жарияланымдар дайындау	дана			50 000	50 000	50 000	50 000	
«ТКШ реформалары» мерзімді басылымын әзірлеу және тарату	бірлік			25	25	25	25	
Барлық облыстық орталықтарда, Астана мен Алматы қалаларында пәтерлердің (тұрғын үйдің) меншік иелері үшін топта кемінде 50 адамды қамти отырып, тұрғын үй қорын ұстауды қамтамасыз ету мәселелері бойынша түсіндіру семинарларын өткізу	бірлік			48	48	48	48	
«Кондоминиум объектісін басқару бойынша үздік ұйым» атты жыл сайынғы республикалық конкурсты ұйымдастыру және өткізу	бірлік			1	1	1	1	
Ақпараттық-түсіндіру call-орталығын ұйымдастыру	ай			5	5	5	5	
Ақпараттық-консультациялық пункттерді ұйымдастыру	бірлік			15	15	15	15	
Ақпараттық-түсіндіру телевизиялық бағдарламасы	көрсетілім			4	6	8	8	
тиімділік көрсеткіштері								
Баспа өнімінің 1 бірлігінің орташа құны	теңге			55	55	55	55	
«ТКШ реформалары» мерзімді басылымының 1 бірлігінің құны	теңге			318 830	318 830	318 830	318 830	
бюджеттік шығыстардың көлемі	мың теңге			360 000	150 000	150 000	150 000	
Бюджеттік бағдарлама	023 «Инженерлік желілердің техникалық жағдайына бағалау жүргізу»							
Сипаттама	Инженерлік желілердің техникалық жағдайын бағалау							
	мазмұнына қарай			мемлекеттік функцияларды, өкілеттіктерді жүз асыру және олардан туындайтын мемлекет қызметтерді көрсету				

Бюджеттік бағдарламаның түрі	іске асыру тәсіліне қарай		жеке					
	ағымдағы/даму		ағымдағы					
Бюджеттік бағдарлама көрсеткіштерінің атауы	Өлшем бірлігі	есепті кезең		жоспарлы кезең				Жобаланған 2017 жыл
		2011 жыл	2012 жыл	2013 жыл	2014 жыл	2015 жыл	2016 жыл	
1	2	3	4	5	6	2	3	4
тікелей нәтиже көрсеткіштері								
Қарап тексерілген жылу желілерінің саны	км			1 014,54	961,36	-	-	
түпкілікті нәтиже көрсеткіштері								
Республика бойынша жалпы ұзақтыққа қарап тексерілген жылу желілерінің деңгейі	%			8,3	7,86	-	-	
сапа көрсеткіштері								
тиімділік көрсеткіштері								
1 км жылу желілерін қарап тексеруге арналған орташа шығындар	мың теңге			246	260	-	-	
бюджеттік шығыстардың көлемі	мың теңге			250 000	250 000	-	-	
Бюджеттік бағдарлама	024 «Құрылыс саласындағы қолданбалы ғылыми зерттеулер»							
Сипаттама	Тиімді конструктивтік шешімдер мен технологияларды әзірлеумен сейсмика тәуекелді төмендетуге, ғимараттардың (құрылыстардың) төзімділігін және ұзақ уақыт жарамдылығын қамтамасыз етуге бағытталған ғылыми зерттеулерді жүргізу							
Бюджеттік бағдарламаның түрі	мазмұнына қарай			мемлекеттік функцияларды, өкілеттіктерді жүзеге асыру және олардан туындайтын мемлекеттік қызметті көрсету				
	іске асыру тәсіліне қарай			жеке				
	ағымдағы/даму			ағымдағы				
Бюджеттік бағдарлама көрсеткіштерінің атауы	Өлшем бірлігі	есепті кезең		жоспарлы кезең				Жобаланған 2017 жыл
		2011 жыл	2012 жыл	2013 жыл	2014 жыл	2015 жыл	2016 жыл	
1	2	3	4	5	6	2	3	4
тікелей нәтиже көрсеткіштері								
Сейсмикалық тәуекелді төмендетуге, ғимараттар мен құрылыстардың төзімділігі мен ұзақ уақытқа жарамдылығын қамтамасыз етуге бағытталған, жүргізілген қолданбалы ғылыми зерттеулердің жалпы саны (ағымдағы жылы аяқталатын тақырыптардың саны/келесі жылға ауысатын тақырыптардың саны)	бірлік			4/0	2/1	1/0	-	

түпкілікті нәтиже көрсеткіштері								
Ғылыми-техникалық негізде әзірленетін, құрылыс саласында қолданылатын бекітілген әдістемелік нұсқаулардың, нұсқаулықтардың, ұсынымдардың саны	бірлік			4	2	1	-	
сапа көрсеткіштері								
тиімділік көрсеткіштері								
Бір нұсқаудың, нұсқаулықтың, ұсынымның орташа құны	мың теңге			12 500,0	25 000	5 000	-	
Бюджеттік шығыстардың көлемі	мың теңге			50 000	50 000	5 000	-	
Бюджеттік бағдарлама	025 «Қарағанды облысының облыстық бюджетіне Приозерск қаласы инфрақұрылымын қолдауға берілетін ағымдағы нысаналы трансферттер»							
Сипаттама	Қарағанды облысының облыстық бюджетіне Приозерск қаласының инфрақұрылымын қолдауға инвестициялар бөлу							
Бюджеттік бағдарламаның түрі	мазмұнына қарай			трансферттер мен бюджеттік субсидиялар беру				
	іске асыру тәсіліне қарай			жеке				
	ағымдағы/даму			ағымдағы				
Бюджеттік бағдарлама көрсеткіштерінің атауы	Өлшем бірлігі	есепті кезең		жоспарлы кезең				Жобалау 2017 жы.
		2011 жыл	2012 жыл	2013 жыл	2014 жыл	2015 жыл	2016 жыл	
1	2	3	4	5	6	7	8	9
тікелей нәтиже көрсеткіштері								
Қарағанды облысы Приозерск қаласының құрылыс қалдықтарын қалпына келтіре және жинай отырып, қалпына келтіруге жатпайтын тұрғын үй - азаматтық ғимараттарының конструкцияларын бұзу	бірлік			37	-	-	-	
түпкілікті нәтиже көрсеткіштері								
Қарағанды облысы Приозерск қаласының сыртқы келбетін және сәулеттік бейнесін жақсарту деңгейі	%			100	-	-	-	
сапа көрсеткіштері								
тиімділік көрсеткіштері								
Бюджеттік шығыстардың көлемі	мың теңге			257 011	-	-	-	
Бюджеттік бағдарлама	026 «Инвестиция негіздемелерін әзірлеу»							

Сипаттама	Ірі және орта қалаларда сумен жабдықтау және су бұру объектілерін салу : реконструкциялау кезінде жүйелі тәсіл енгізу.							
Бюджеттік бағдарламаның түрі	мазмұнына қарай				мазмұнына қарай			
	іске асыру тәсіліне қарай				іске асыру тәсіліне қарай			
	ағымдағы/даму				ағымдағы/даму			
Бюджеттік бағдарлама көрсеткіштерінің атауы	Өлшем бірлігі	есепті кезең		жоспарлы кезең				Жобалағ 2017 жы.
		2011 жыл	2012 жыл	2013 жыл	2014 жыл	2015 жыл	2016 жыл	
1	2	3	4	5	6	2	3	4
тікелей нәтиже көрсеткіштері								
Сумен жабдықтау және су бұру бойынша мемлекеттік сараптаманың оң қорытындысымен инвестициялардың негіздемесін әзірлеуді аяқтау	бірлік			31	22	-	-	
Сумен жабдықтау және су бұру жүйелеріне инвестициялардың негіздемелері әзірленетін қалалардың саны	бірлік			-	22	-	-	
Сумен жабдықтау және су бұру жүйелеріне инвестициялардың негіздемесін әзірлеу жөніндегі аралық есеп	бірлік			22	-	-	-	
түпкілікті нәтиже көрсеткіштері								
Сумен жабдықтау және су бұру жүйелерінің инвестициялық негіздемелерін әзірлеу жөніндегі жұмыстың жалпы көлемінен жұмыстарды орындау	%			51,6	3,9	-	-	
сапа көрсеткіштері								
тиімділік көрсеткіштері								
Сумен жабдықтау және су бұру жүйелерінің инвестициялар негіздемелерін әзірлеу бойынша бір қаладағы жұмыстың орташа құны (әр қаладағы жұмыстың құны сметалық есеппен айқындалады)	мың теңге			28 679	6 818	-	-	
бюджеттік шығыстардың көлемі	мың теңге			1 520 000	150 000	-	-	
Бюджеттік бағдарлама	027 «Тұрғын үй-коммуналдық шаруашылық саласындағы қолданбалы ғыл зерттеулер»							

Сипаттама	Тиімді конструктивтік шешімдер мен технологиялар әзірлей отырып, ТҚШ технологиялық артта қалуын болдырмауға және ТҚШ субъектілерінің пайда шығыстарын төмендетуге бағытталған ғылыми зерттеулер жүргізу							
Бюджеттік бағдарламаның түрі	мазмұнына қарай	мемлекеттік функцияларды, өкілеттіктерді жүзеге және олардан туындайтын мемлекеттік қызмет көрсету						
	іске асыру тәсіліне қарай	жеке						
	ағымдағы/даму	ағымдағы						
Бюджеттік бағдарлама көрсеткіштерінің атауы	Өлшем бірлігі	Есепті кезең		Жоспарлы кезең				Жобала 2017 жь
		2011 жыл	2012 жыл	2013 жыл	2014 жыл	2015 жыл	2016 жыл	
1	2	3	4	5	6	7	8	9
тікелей нәтиже көрсеткіштері								
Инженерлік-коммуникациялық инфрақұрылымның төзімділігі мен ұзақ уақытқа жарамдылығын қамтамасыз етуге, сондай-ақ энергия мен ресурс үнемдейтін технологияларды әзірлеуге бағытталған, жүргізілген қолданбалы ғылыми зерттеулердің жалпы саны (ағымдағы жылы аяқталатын тақырыптардың саны/ келесі жылға ауысатын тақырыптардың саны)	жобалардың саны			0/6	6/0	-	-	
түпкілікті нәтиже көрсеткіштері								
Ғылыми-техникалық негізде әзірленген, ТҚШ саласында қолданылатын бекітілген әдістемелік нұсқаулардың, нұсқалықтардың, ұсынымдардың саны	бірлік			-	6	-	-	
сапа көрсеткіштері								
тиімділік көрсеткіштері								
Бір нұсқаудың, нұсқаулықтың, ұсынымның орташа құны	мың теңге			26 415	26 415	79 245	79 245	
бюджеттік шығыстардың көлемі	мың теңге			158 490	158 490	158 490	158 490	
Бюджеттік бағдарлама	028 «Тұрғын үй құрылыс жинақ салымдары бойынша сыйлықақылар төлеу»							
Сипаттама	«Қазақстан Республикасындағы тұрғын үй құрылысы жинақ ақшасы туралы» жылғы 7 желтоқсандағы Қазақстан Республикасының Заңына сәйкес трансфертте; бюджеттік субсидиялар беру арқылы Қазақстан Республикасында тұрғын үй құры жинақ жүйесінің дамуына мемлекеттік қолдауды қамтамасыз ету							
Бюджеттік бағдарламаның түрі	мазмұнына қарай	мемлекеттік функцияларды, өкілеттіктерді жүзеге және олардан туындайтын мемлекеттік қызметті көрсету						
	іске асыру тәсіліне қарай	жеке						
	ағымдағы/даму	ағымдағы						
		есепті кезең		жоспарлы кезең				

Бюджеттік бағдарлама көрсеткіштерінің атауы	Өлшем бірлігі	2011 жыл	2012 жыл	2013 жыл	2014 жыл	2015 жыл	2016 жыл	Жобалағ 2017 жы.
1	2	3	4	5	6	7	8	9
тікелей нәтиже көрсеткіштері								
Мемлекеттен сыйлықақы алатын салымшылардың орташа саны	адам			265 525	323 166	419 364	514 442	
түпкілікті нәтиже көрсеткіштері								
Тұрғын үй құрылыс жинақ ақшасына салымдар бойынша сыйлықақыларды төлеудің толықтығын қамтамасыз ету	%			100	100	100	100	
сапа көрсеткіштері								
ҚНЖҚ-ға, ҚН-ға және бекітілген ЖСҚ-қа сәйкес құрылыстың сапасы	%			100	100	100	100	
тиімділік көрсеткіштері								
Тұрғын үй құрылыс жинақ ақшасына салымдар бойынша сыйлықақылар төлеудің толықтығын қамтамасыз ету	%			100	100	100	100	
бюджеттік шығыстардың көлемі	мың теңге			7 244 667	9 367 079	17 897 697	19 648 594	
Бюджеттік бағдарлама	029 «Облыстық бюджеттерге, Астана және Алматы қалаларының бюджеттеріне сумен жабдықтаудың баламасыз көздері болып табылатын аса маңызды топтық жергілікті сумен жабдықтау жүйелерінен ауыз су беру жөніндегі қызметтердің қ субсидиялауға берілетін ағымдағы нысаналы трансферттер»							
Сипаттама	Облыстық бюджеттерге, Астана және Алматы қалаларының бюджеттеріне ауыз сумен жабдықтаудың баламасыз көздері болып табылатын аса маңызды топтық жергілікті сумен жабдықтау жүйелерінен ауыз су беру жөніндегі қызметтердің қ субсидиялауға берілетін ағымдағы нысаналы трансферттерді бөлу							
Бюджеттік бағдарламаның түрі	мазмұнына қарай			мемлекеттік функцияларды жүзеге асыру				
	іске асыру тәсіліне қарай			жеке				
	ағымдағы/даму			ағымдағы				
Бюджеттік бағдарлама көрсеткіштерінің атауы	Өлшем бірлігі	есепті кезең		жоспарлы кезең				Жобалағ 2017 жы.
1		2011 жыл	2012 жыл	2013 жыл	2014 жыл	2015 жыл	2016 жыл	
тікелей нәтиже көрсеткіштері								
Субсидия алатын сумен жабдықтау жүйелері:	саны							
топтық су құбырлары				45	-	-	-	
Қ. Сәтпаев атындағы канал				1	-	-	-	
жергілікті су құбырлары				246	-	-	-	

Субсидияланған тариф бойынша су алатын халықты қамту	адам			2 127 406	-	-	-	
Арзандатылған тариф бойынша ауыз сумен қамтамасыз етілген ауылдық елді мекендердің саны	бірлік			802	-	-	-	
Берілетін ауыз судың көлемі	мың м ³			57 640	-	-	-	
түпкілікті нәтиже көрсеткіштері								
Қазақстан Республикасы облыстарының халқы үшін ауыз су беру жөніндегі қызметтердің құнын төмендету	%			9,73-100	-	-	-	
сапа көрсеткіштері								
тиімділік көрсеткіштері								
1 м ³ ауыз су үшін субсидияның мөлшері	теңге			4,31 - 1484,67	-	-	-	
бюджеттік шығыстардың көлемі	мың теңге			5 134 070	-	-	-	
Бюджеттік бағдарлама	030 «Тұрғын үй шаруашылық саласы мамандарының біліктілігін арттыру»							
Сипаттама	Кадрларды даярлау жүйесін жетілдіру және тұрғын-үй шаруашылық сала мамандарының біліктілігін мен құзыретін арттыру жүйесін дамыту жөніндегі іс-шараларды жүргізу							
Бюджеттік бағдарламаның түрі	мазмұнына қарай			мемлекеттік функцияларды, өкілеттіктерді жүзеге асыру және олардан туындайтын мемлекеттік қызметті көрсету				
	іске асыру тәсіліне қарай			жеке				
	ағымдағы/даму			ағымдағы				
Бюджеттік бағдарлама көрсеткіштерінің атауы	Өлшем бірлігі	есепті кезең		жоспарлы кезең				Жобалама 2017 жыл
		2011 жыл	2012 жыл	2013 жыл	2014 жыл	2015 жыл	2016 жыл	
1	2	3	4	5	6	7	8	9
тікелей нәтиже көрсеткіштері								
ТКШ саласының қызметкерлері мен мамандарының жалпы санынан оқытылғандардың үлесі	%			10	20	30	40	
түпкілікті нәтиже көрсеткіштері								
Тындаушылардың саны	адам			2 610	2 610	2 610	2 610	
Семинарлардың саны (10, 5, 3-күндік курстар)	бірлік			90	90	90	90	
Өңірлік конференциялардың саны	бірлік			3	3	3	3	

сапа көрсеткіштері								
тиімділік көрсеткіштері								
10-күндік семинардың бір тыңдаушысына орташа құн	теңге			245 165	194730	194730	194730	
5-күндік семинардың бір тыңдаушысына орташа құн	теңге			75 919	60 301	60 301	60 301	
3-күндік семинардың бір тыңдаушысына орташа құн	теңге			49 037	39 430	39 430	39 430	
бюджеттік шығыстардың көлемі	мың теңге			175 000	150 000	150 000	150 000	
Бюджеттік бағдарлама	031 «Шағын елді мекендер үшін тұрғын үй-коммуналдық шаруашылық жаңғырту және басқару моделін әзірлеу және сынақтан өткізу»							
Сипаттама	Шағын елді мекендер үшін тұрғын үй-коммуналдық шаруашылығын жан және басқару моделін әзірлеу және сынақтан өткізу							
Бюджеттік бағдарламаның түрі	мазмұнына қарай					мемлекеттік функцияларды өкілеттіктерді жүзеге асыру және олардан туындайтын мемлекет қызметтерді көрсету		
	іске асыру тәсіліне қарай					жеке		
	ағымдағы/даму					ағымдағы		
Бюджеттік бағдарлама көрсеткіштерінің атауы	Өлшем бірлігі	есепті кезең		жоспарлы кезең			Жобаланған 2016 жыл	Жобала 2017 жыл
		2011 жыл	2012 жыл	2013 жыл	2014 жыл	2015 жыл		
1	2	3	4	5	6	7	8	9
тікелей нәтиже көрсеткіштері								
Халықаралық тәжірибе ескерілген кенттің мастер-жоспары	бірлік			1	-	-	-	
Қазақстан Республикасының облыстарында және Астана қаласында ұлттық және/немесе халықаралық сарапшының қатысуымен өткізілген екі жақты және көп жақты консультациялардың саны	бірлік			6	-	-	-	
Көп пәтерлі тұрғын үйді термोजаңғыртуға арналған үлгілік жоба (ұқсас аумақтарда басқа үлгілік ғимараттарға арналған жобаны тираждау мүмкіндігімен)	бірлік			-	1	-	-	
Пилоттық елді мекеннің жылумен жабдықтау желілерін жаңғыртуға арналған жобалау-сметалық құжаттама	бірлік			-	1	-	-	

түпкілікті нәтиже көрсеткіштері								
Шағын елді мекендердің ТКШ-сын жаңғырту және басқару моделі	бірлік			-	1	-	-	
сапа көрсеткіштері								
тиімділік көрсеткіштері								
бюджеттік шығыстардың көлемі	мың теңге			74 768	81 250	-	-	
Бюджеттік бағдарлама	032 «Облыстық бюджеттерге, Астана және Алматы қалаларының бюджеттеріне түй жобалауға, салуға және (немесе) сатып алуға кредит беру»							
Сипаттама	Облыстардың, Астана және Алматы қалаларының әкімдіктеріне республика бюджеттен қайтарымды негізде кредиттік тұрғын үй жобалауға, салуға және (не сатып алуға қаражат бөлу							
Бюджеттік бағдарламаның түрі	мазмұнына қарай			бюджеттік кредиттерді беру				
	іске асыру тәсіліне қарай			жеке				
	ағымдағы/даму			даму				
Бюджеттік бағдарлама көрсеткіштерінің атауы	Өлшем бірлігі	есепті кезең		жоспарлы кезең				Жобала 2017 жь
		2011 жыл	2012 жыл	2013 жыл	2014 жыл	2015 жыл	2016 жыл	
1	2	3	4	5	6	7	8	9
тікелей нәтиже көрсеткіштері								
«Қолжетімді тұрғын үй – 2020» бағдарламасының шеңберінде кредиттік тұрғын үйлер салу және (немесе) сатып алу	мың м2			271,7	245,9	330	330	
түпкілікті нәтиже көрсеткіштері								
Халықты қолжетімді тұрғын үймен қамтамасыз ету	пәтер саны			3 623	3 278	4 400	4 400	
Азаматтарды қолжетімді тұрғын үймен қамтамасыз ету үлесі	%			8,3	12,7	18,6	54,4	
сапа көрсеткіштері								
ҚНЖҚ-ға, ҚН-ге және бекітілген ЖСҚ-қа сәйкес құрылыстың сапасы	%			100	100	100	100	
тиімділік көрсеткіштері								
ҚТКЖБ бойынша тұрғын үйдің 1 шаршы метрінің құны	мың теңге			80-142,5	80-142,5	80-142,5	80-142,5	
бюджеттік шығыстардың көлемі	мың теңге			29 408 357	29 472 165	37 000 000	40 000 000	
Бюджеттік бағдарлама	033 «Облыстық бюджеттерге, Астана және Алматы қалаларының бюджетте инженерлік-коммуникациялық инфрақұрылымды жобалауға, дамытуға, жайласты және (немесе) сатып алуға берілетін нысаналы даму трансфертері»							

Сумен жабдықтау және су бұру объектілерін пайдалануға беру	объектілердің саны			96	68	49	23	
түпкілікті нәтиже көрсеткіштері								
Қалаларда орталықтандырылған сумен жабдықтауға қол жеткізу	%			85	86	87	88	
Қалаларда орталықтандырылған су бұруға қол жеткізу	%			78	81	85	88	
сапа көрсеткіштері								
ҚНЖҚ-ге, ҚН-ге және бекітілген ЖСҚ-қа сәйкес құрылыстың сапасы	%			100	100	100	100	
тиімділік көрсеткіштері								
Бір ауыз сумен жабдықтау және су бұру объектісін салу және реконструкциялау бойынша көрсетілген қызмет бірлігіне орташа шығындар	мың теңге			357 903	472 658	751 985	1 228 853	
бюджеттік шығыстардың көлемі	мың теңге			48 674 842	53 883 000	50 383 000	50 383 000	
Бюджеттік бағдарлама	036 «Тұрғын үй-коммуналдық шаруашылығын жаңғырту мен дамытудың қазақстан орталығы» АҚ жарғылық капиталын ұлғайту»							
Сипаттама	«Тұрғын үй-коммуналдық шаруашылығын жаңғырту мен дамытудың қазақстан орталығы» акционерлік қоғамының жарғылық капиталын қалыптастыру							
Бюджеттік бағдарламаның түрі	мазмұнына қарай			бюджеттік инвестицияларды жүзеге асыру				
	іске асыру тәсіліне қарай			жеке				
	ағымдағы/даму			даму				
Бюджеттік бағдарлама көрсеткіштерінің атауы	Өлшем бірлігі	есепті кезең		жоспарлы кезең				Жобалағ 2017 жыл
		2011 жыл	2012 жыл	2013 жыл	2014 жыл	2015 жыл	2016 жыл	
1	2	3	4	5	6	7	8	9
тікелей нәтиже көрсеткіштері								
Тұрғын үй-коммуналдық шаруашылықтың энергия тиімділігі орталықтарын жабдықтау	бірлік			-	3	-	-	
түпкілікті нәтиже көрсеткіштері								
Энергия және ресурс үнемдейтін технологияларды енгізу	бірлік			-	-	6	-	
ТКШ саласының қызметкерлері мен	%			-	-	10		

мамандарының жалпы санынан оқытылғандардың үлесі									-
сапа көрсеткіштері									
тиімділік көрсеткіштері									
бюджеттік шығыстардың көлемі	мың теңге			-	1 057 131	-			-
Бюджеттік бағдарлама	037 «Облыстық бюджеттерге, Астана және Алматы қалаларының бюджетте коммуналдық тұрғын үй қорының тұрғын үйін жобалауға, салуға және (немесе) сатуға берілетін нысаналы даму трансферттері»								
Сипаттама	Облыстардың, Астана және Алматы қалаларының әкімдіктеріне жалға берілетін тұрғын үй жобалауға, салуға және (немесе) сатып алуға республикалық бюджеттен қаржы бөлу								
Бюджеттік бағдарламаның түрі	мазмұнына қарай				трансферттер мен бюджеттік субсидиялар беру				
	іске асыру тәсіліне қарай				жеке				
	ағымдағы/даму				даму				
Бюджеттік бағдарлама көрсеткіштерінің атауы	Өлшем бірлігі	есепті кезең		жоспарлы кезең				Жобалан 2017 жыл	
		2011 жыл	2012 жыл	2013 жыл	2014 жыл	2015 жыл	2016 жыл		
1	2	3	4	5	6	7	8	9	
тікелей нәтиже көрсеткіштері									
Кезекте тұрғандар үшін жалға берілетін коммуналдық тұрғын үйлер салу және (немесе) сатып алу	мың м ²			190	222,6	275	275		
Жас отбасылар үшін жалға берілетін тұрғын үй салу	мың м ²			98,3	157,9	200	200		
түпкілікті нәтиже көрсеткіштері									
Әкімдіктерде кезекте тұрған азаматтарды тұрғын үймен қамтамасыз ету	пәтер саны			2 700	3 180	3900	3900		
Жас отбасыларды тұрғын үймен қамтамасыз ету	пәтер саны			1 400	2105	2800	2800		
Әкімдіктерде тұрғын үй алуға кезекте тұрған азаматтарды жалға берілетін (коммуналдық) тұрғын үймен қамтамасыз ету үлесі	%			3,6	5,8	8,3	11		
сапа көрсеткіштері									
ҚНЖҚ-ге, ҚН-ге және бекітілген ЖСҚ-қа сәйкес құрылыстың сапасы	%			100	100	100	100		
тиімділік көрсеткіштері									
Тұрғын үйдің 1 шаршы метрінің құны	мың теңге			80-142,5	80-142,5	80-142,5	80-142,5		

бюджеттік шығыстардың көлемі	мың теңге			27 500 000	39 690 909	50 000 000	54 000 000	
Бюджеттік бағдарлама	038 «Облыстық бюджеттерге, Астана және Алматы қалаларының бюджетте коммуналдық шаруашылықты дамытуға берілетін нысаналы даму трансферттері»							
Сипаттама	Азаматтардың қолайлы және қауіпсіз тұру жағдайларын жасау үшін объектілерді елді мекендердің аумақтарын тиісті күтіп-ұстау							
Бюджеттік бағдарламаның түрі	мазмұнына қарай			трансферттер мен бюджеттік субсидиялар беру				
	іске асыру тәсіліне қарай			жеке				
	ағымдағы/даму			даму				
Бюджеттік бағдарлама көрсеткіштерінің атауы	Өлшем бірлігі	есепті кезең		жоспарлы кезең				Жобалық кезең 2017 жыл
		2011 жыл	2012 жыл	2013 жыл	2014 жыл	2015 жыл	2016 жыл	
1	2	3	4	5	6	7	8	9
тікелей нәтиже көрсеткіштері								
Коммуналдық шаруашылық жөніндегі іске асырылатын инвестициялық жобалардың саны, оның ішінде:	объектілердің саны			65	57	24	8	
жылумен жабдықтау				45	23	16	6	
электрмен жабдықтау				6	14	2	1	
газбен жабдықтау				13	20	6	1	
өзге				1	-	-	-	
Желілердің ұзақтығы (жылумен, электрмен, газбен жабдықтау)	км			1 096	662	800	300	
Коммуналдық шаруашылық жөніндегі объектілерді пайдалануға беру	объектілердің саны			39	48	18	3	
түпкілікті нәтиже көрсеткіштері								
Жөндеуді қажет ететін желілердің үлесі:								
жылумен жабдықтау	км			58	55	52	50	
электрмен жабдықтау	км			70	68	66	63	
газбен жабдықтау	км			52	51	50	48	
Жаңғыртылған желілердің ұзақтығы	мың км			1,1	0,9	0,8	0,3	
сапа көрсеткіштері								
ҚНжҚ-ға, ҚН-ге және бекітілген ЖСҚ-қа сәйкес құрылыстың сапасы	%			100	100	100	100	
тиімділік көрсеткіштері								

Ауылдық жерлерде халықты орталықтандырылған сумен жабдықтаумен қамту	%			45	47	49	61	
Ауылдық жерлерде халықты орталықтандырылған су бұрумен қамту				10	11	12	13	
сапа көрсеткіштері								
ҚНЖҚ-ге, ҚН-ге және бекітілген ЖСҚ-қа сәйкес құрылыстың сапасы	%			100	100	100	100	
тиімділік көрсеткіштері								
Ауыз сумен жабдықтайтын бір объектіні салу және реконструкциялау бойынша көрсетілген қызмет бірлігіне орташа шығындар	мың теңге			205 048	188 716	237 179	298 387	
бюджеттік шығыстардың көлемі	мың теңге			34 448 111	37 932 000	37 000 000	37 000 000	
Бюджеттік бағдарлама	042 «Облыстық бюджеттерге, Астана және Алматы қалаларының бюджетт мамандандырылған уәкілетті ұйымдардың жарғылық капиталдарын ұлғай берілетін нысаналы даму трансферттері»							
Сипаттама	Көп пәтерлі тұрғын үйлерге күрделі жөндеу жүргізу							
Бюджеттік бағдарламаның түрі	мазмұнына қарай			трансферттер мен бюджеттік субсидиялар бер				
	іске асыру тәсіліне қарай			жеке				
	ағымдағы/даму			даму				
Бюджеттік бағдарлама көрсеткіштерінің атауы	Өлшем бірлігі	есепті кезең		жоспарлы кезең				Жобал 2017 ж
		2011 жыл	2012 жыл	2013 жыл	2014 жыл	2015 жыл	2016 жыл	
1	2	3	4	5	6	7	8	9
тікелей нәтиже көрсеткіштері								
Кондоминиум объектілеріне күрделі жөндеу жүргізу	үйлердің саны			-	634	-		
Күрделі жөндеуді талап ететін кондоминиум объектілерінің үлесі	%			-	22	-		
түпкілікті нәтиже көрсеткіштері								
Жөндеуді талап ететін үйлердің алаңы	мың м ²			-	37 852	-		
сапа көрсеткіштері								
Жүргізілген жөндеу жұмыстарының нормативтік-техникалық құжаттаманың талаптарына сәйкес келуі	%			-	100	-		
тиімділік көрсеткіштері								
бюджеттік шығыстардың көлемі	мың теңге			-	12 000 000	4 000 000		
Бюджеттік бағдарлама	043 ««Қазақстандық ипотекалық компания» ипотекалық ұйымы» АҚ- жарғылық капиталын ұлғайту»							

Сипаттама		«Қазақстандық ипотекалық компания» ипотекалық ұйымы» акционерлік қоғамының жарғылық капиталын қалыптастыру						
Бюджеттік бағдарламаның түрі		мазмұнына қарай			бюджеттік инвестицияларды жүзеге асыру			
		іске асыру тәсіліне қарай			жеке			
		ағымдағы/даму			даму			
Бюджеттік бағдарлама көрсеткіштерінің атауы	Өлшем бірлігі	есепті кезең		жоспарлы кезең				Жобал 2017 ж
		2011 жыл	2012 жыл	2013 жыл	2014 жыл	2015 жыл	2016 жыл	
1	2	3	4	5	6	7	8	9
тікелей нәтиже көрсеткіштері								
«ҚИК» ИҰ» АҚ-тың жарияланған акцияларының саны	мың дана			1500	1 419	-	-	
Жаңа тұрғын үймен қамтамасыз ету	қарыз алғандардың саны			-	2 516	1750	-	
4-сыныпты тұрғын үйді іске қосу	мың м ²			-	151	83	-	
түпкілікті нәтиже көрсеткіштері								
Қолжетімді (жалға берілетін) тұрғын үймен қамтамасыз ету арқылы халықтың өмір сүру сапасын жақсарту	адам саны			-	5 032	5 250	-	
сапа көрсеткіштері								
ҚНЖҚ-ға, ҚН-ге және бекітілген ЖСҚ-қа сәйкес құрылыстың сапасы	%			-	100	-	-	
тиімділік көрсеткіштері								
бюджеттік шығыстардың көлемі	мың теңге			15 000 000	14 193 800	-	-	
Бюджеттік бағдарлама		044 «Ақмола облысының бюджетіне Щучье-Бурабай курорттық аймағын с жабдықтау, су бұру және жылумен жабдықтау желілерін салуға » реконструкциялауға берілетін нысаналы даму трансферттері»						
Сипаттама		Сумен жабдықтау, су бұру және жылумен жабдықтау жүйелерінің реконструкциялау және жаңғырту бойынша жобалау-сметалық құжаттаманы әзірлеу						
Бюджеттік бағдарламаның түрі		мазмұнына қарай			трансферттер мен бюджеттік субсидиялар бер			
		іске асыру тәсіліне қарай			жеке			
		ағымдағы/даму			даму			
Бюджеттік бағдарлама көрсеткіштерінің атауы	Өлшем бірлігі	есепті кезең		жоспарлы кезең				Жобал 2017 ж
		2011 жыл	2012 жыл	2013 жыл	2014 жыл	2015 жыл	2016 жыл	
1	2	3	4	5	6	7	8	9
тікелей нәтиже көрсеткіштері								
Әзірленіп жатқан инвестициялық жобалар саны	бірлік			10	-	-	-	
түпкілікті нәтиже көрсеткіштері								

сапа көрсеткіштері									
ҚНЖҚ-ға, ҚН-ға сәйкес әзірлеу сапасы	%			100	-	-	-		
тиімділік көрсеткіштері									
Бір жобаны әзірлеуге жұмсалатын орташа шығындар	мың теңге			39 535	-	-	-		
бюджеттік шығыстардың көлемі	мың теңге			395 350	-	-	-		
Бюджеттік бағдарлама	046 «Астана қаласының бюджетіне «Астана қаласында Абу-Даби Плаза» функционалды кешенін салу» жобасы бойынша іс-шараларды іске асы- берілетін ағымдағы нысаналы трансферттер»								
Сипаттама	«Астана қаласында Әбу-Даби Плаза көп функционалды кешенін салу» жс бойынша іс-шараларды іске асыру								
Бюджеттік бағдарламаның түрі	мазмұнына қарай			трансферттер мен бюджеттік субсидиялар бер					
	іске асыру тәсіліне қарай			жеке					
	ағымдағы/даму			ағымдағы					
Бюджеттік бағдарлама көрсеткіштерінің атауы	Өлшем бірлігі	есепті кезең		жоспарлы кезең				Жобал 2017 ж	
		2011 жыл	2012 жыл	2013 жыл	2014 жыл	2015 жыл	2016 жыл		
1	2	3	4	5	6	7	8	9	
тікелей нәтиже көрсеткіштері									
Жер учаскесін босату	гектар			0,9242	4,3362	-	-		
Жылжымайтын мүлік объектілерінің меншік иелеріне өтемақы төлеу	дана			8	18	-	-		
Жылжымайтын мүліктің меншік иелерінен үй құрылыстарын сатып алу	м ²			1813,5	5 511,07	-	-		
түпкілікті нәтиже көрсеткіштері									
Жер учаскелерін мемлекеттік меншікке беру	гектар			0,9242	4,3362	-	-		
Жылжымайтын мүлік объектілерін нақты бұзу	дана			8	17	-	-		
сапа көрсеткіштері									
тиімділік көрсеткіштері									
Жылжымайтын мүлік объектісі бар бір жер учаскесін сатып алуға жұмсалатын орташа шығындар	мың теңге			70 242	133 199	-			
бюджеттік шығыстардың көлемі	мың теңге			561 939	2 397 577	-			
Бюджеттік бағдарлама	047 «Облыстық бюджеттерге, Астана және Алматы қалаларының бюджетт жергілікті атқарушы органдардың штат санын ұлғайтуға берілетін ағым нысаналы трансферттер»								
Сипаттама	Жергілікті атқарушы органдардың штат санының лимитін ұлғайту								
	мазмұнына қарай			трансферттер мен бюджеттік субсидиялар бер					

Бюджеттік бағдарламаның түрі	іске асыру тәсіліне қарай			жеке				Жобал 2017 ж
	ағымдағы/даму			ағымдағы				
Бюджеттік бағдарлама көрсеткіштерінің атауы	Өлшем бірлігі	есепті кезең		жоспарлы кезең				Жобал 2017 ж
		2011 жыл	2012 жыл	2013 жыл	2014 жыл	2015 жыл	2016 жыл	
1	2	3	4	5	6	7	8	9
тікелей нәтиже көрсеткіштері								
Ішкі істер және Төтенше жағдайлар министрліктерінің әскери қызметшілерін қоспағанда, орталық атқарушы органдардың аумақтық органдарының және олардың ведомстволарының санын қысқарту (оның ішінде бос орындар есебінен)	бірлік			4 006	-	-	-	
ККМ, БҒМ аумақтық органдарының мемлекеттік мекемелерін тарату	бірлік			363	-	-	-	
Функцияларды жергілікті атқарушы органдарға беруге байланысты АШМ, ДИА және Еңбекминінің аумақтық бөлімшелерінен жергілікті атқарушы органдарға штат санының лимиттерін қайта бөлу	бірлік			920	-	-	-	
түпкілікті нәтиже көрсеткіштері								
Жергілікті атқарушы органдардың штат санының лимитін ұлғайту	бірлік			5 420	-	-	-	
сапа көрсеткіштері								
тиімділік көрсеткіштері								
Берілетін штат санының 1 бірлігіне жұмсалатын орташа шығындар	мың теңге			484,8	-	-	-	
бюджеттік шығыстардың көлемі	мың теңге			2 627 503	-	-	-	
Бюджеттік бағдарлама	048 «Астана қаласының бюджетіне ботаникалық бақтың құрылысы үшін учаскелерін сатып алуға берілетін ағымдағы нысаналы трансферттер»							
Сипаттама	Ботаникалық бақтың құрылысы үшін жер учаскелерін сатып алу							
Бюджеттік бағдарламаның түрі	мазмұнына қарай			трансферттер мен бюджеттік субсидиялар бер				
	іске асыру тәсіліне қарай			жеке				
	ағымдағы/даму			ағымдағы				
Бюджеттік бағдарлама көрсеткіштерінің атауы	Өлшем бірлігі	есепті кезең		жоспарлы кезең				Жобал 2017 ж
		2011 жыл	2012 жыл	2013 жыл	2014 жыл	2015 жыл	2016 жыл	
1	2	3	4	5	6	7	8	9
тікелей нәтиже көрсеткіштері								

Жер учаскелерінің меншік иелеріне өтемақы төлеу	дана			11	-	-	-	
түпкілікті нәтиже көрсеткіштері								
Жер учаскесін босату және мемлекеттік меншікке беру	гектар			57,7	-	-	-	
тиімділік көрсеткіштері								
Бір гектар жер учаскесінің орташа құны	мың теңге			69 402	-	-	-	
бюджеттік шығыстардың көлемі	мың теңге			4 004 499	-	-	-	
Бюджеттік бағдарлама	049 «Қазақстан Республикасы Өңірлік даму министрлігінің ақпараттық-тәжүйесін құру»							
Сипаттама	Қазақстан Республикасы Өңірлік даму министрлігінің ақпаратты жинау, тәжәне беру процестерін автоматтандыру							
Бюджеттік бағдарламаның түрі	мазмұнына қарай			бюджеттік инвестицияларды жүзеге асыру				
	іске асыру тәсіліне қарай			жеке				
	ағымдағы/даму			даму				
Бюджеттік бағдарлама көрсеткіштерінің атауы	Өлшем бірлігі	есепті кезең		жоспарлы кезең				Жобал 2017 ж
		2011 жыл	2012 жыл	2013 жыл	2014 жыл	2015 жыл	2016 жыл	
1	2	3	4	5	6	7	8	9
тікелей нәтиже көрсеткіштері								
1-кезектегі кіші жүйелерді әзірлеу: деректер қоймасы	бірлік			-	1	-	-	
3-кезектегі кіші жүйені әзірлеу: «Қазақстан Республикасы Өңірлік даму министрлігі бағдарламаларын іске асырудың мониторингі»; «Тұрғын үй-коммуналдық шаруашылық саласының мониторингі және талдауы»; «Өңірлердің дамуын модельдеу және болжау».	бірлік			-	3	-	-	
түпкілікті нәтиже көрсеткіштері								
Өңірлік даму министрлігі бағдарламаларын іске асыруды мониторингпен қамту	%			-	-	100	-	
Тұрғын үй-коммуналдық шаруашылық саласын мониторингпен және талдаумен қамту	%			-	-	100	-	
Өңірлердің дамуын модельдеумен және болжаумен қамтамасыз ету	%			-	-	100	-	
сапа көрсеткіштері								
тиімділік көрсеткіштері								
бюджеттік шығыстардың көлемі	мың теңге			240 930	-	-	-	

Бюджеттік бағдарлама	051 «Астана қаласының бюджетіне Астана қаласы әкімдігінің уәкіл ұйымының «Самұрық-Қазына» ҰӘҚ» АҚ алдында бұрын қабылда міндеттемелерін өтеуге берілетін нысаналы ағымдағы трансферттер»							
Сипаттама	Астана қаласының әкімдігіне «Самұрық-Қазына» ҰӘҚ» АҚ алдындағы кре қайтару бойынша міндеттемелерді орындауды қамтамасыз ету мақсаты республикалық бюджеттен қаражат бөлу							
Бюджеттік бағдарламаның түрі	мазмұнына қарай			трансферттер беру				
	іске асыру тәсіліне қарай			жеке				
	ағымдағы/даму			ағымдағы				
Бюджеттік бағдарлама көрсеткіштерінің атауы	Өлшем бірлігі	есепті кезең		жоспарлы кезең				Жобала 2017 жи
		2011 жыл	2012 жыл	2013 жыл	2014 жыл	2015 жыл	2016 жыл	
1	2	3	4	5	6	7	8	9
тікелей нәтиже көрсеткіштері								
Астана қаласының әкімдігіне ағымдағы трансферттерді аудару	%			100				
түпкілікті нәтиже көрсеткіштері								
Астана қаласы әкімдігінің уәкілетті ұйымының міндеттемелерін орындауы	%			100				
сапа көрсеткіштері								
тиімділік көрсеткіштері								
бюджеттік шығыстардың көлемі	мың теңге			20 000 000				
Бюджеттік бағдарлама	052 «Облыстық бюджеттерге баламасыз ауыз сумен жабдықтау көздері бс табылатын сумен жабдықтаудың аса маңызды жергілікті және топтық жүйелер ауыз су беру жөніндегі қызметтердің құнын субсидиялауға берілетін ағым нысаналы трансферттер»							
Сипаттама	Облыстық бюджеттерге, Астана және Алматы қалаларының бюджеттеріне ауыз с жабдықтаудың баламасыз көздері болып табылатын аса маңызды жергілікті с жабдықтау жүйеден ауыз су беру жөніндегі қызметтердің құнын субсидиял берілетін ағымдағы нысаналы трансферттерді бөлу							
Бюджеттік бағдарламаның түрі	мазмұнына қарай			трансферттер мен бюджеттік субсидиялар беру				
	іске асыру тәсіліне қарай			жеке				
	ағымдағы/даму			ағымдағы				
Бюджеттік бағдарлама көрсеткіштерінің атауы	Өлшем бірлігі	есепті кезең		жоспарлы кезең				Жобалан 2017 жыл
		2011 жыл	2012 жыл	2013 жыл	2014 жыл	2015 жыл	2016 жыл	
1	2	3	4	5	6	7	8	9
тікелей нәтиже көрсеткіштері								
Субсидия алатын сумен жабдықтау жүйелері	саны			-	499	424	424	
Субсидияланған тариф бойынша су алатын халықты қамту	адам			-	2 705 887	927 768	927 768	

Арзандатылған тариф бойынша ауыз сумен қамтамасыз етілген ауылдық елді мекендердің саны	бірлік		-	1 050	460	460		
Берілетін ауыз судың көлемі	мың м ³		-	84 955	16 368	16 368		
түпкілікті нәтиже көрсеткіштері								
Қазақстан Республикасы облыстарының халқы үшін ауыз су беру жөніндегі қызметтердің құнын төмендету	%		-	24,81-100	4,4-97,8	4,4-97,8		
сапа көрсеткіштері								
тиімділік көрсеткіштері								
1 текше метр ауыз су үшін субсидияның мөлшері	теңге		-	13-1756,5	1,8-1756,5	1,8-1756,5		
бюджеттік шығыстардың көлемі	мың теңге		-	5 082 892	1 500 000	1 500 000		
Бюджеттік бағдарлама	054 «Тұрғын үй-коммуналдық шаруашылық қоры» АҚ жарғылық капиталы ұлғайту»							
Сипаттама	«Тұрғын үй-коммуналдық шаруашылық қоры» акционерлік қоғамының жарғылық капиталын қалыптастыру							
бюджеттік бағдарламаның түрі	мазмұнына қарай			бюджеттік инвестицияларды жүзеге асыру				
	іске асыру тәсіліне қарай			жеке				
	ағымдағы/даму			даму				
Бюджеттік бағдарлама көрсеткіштерінің атауы	Өлшем бірлігі	есепті кезең		жоспарлы кезең				Жобаланған 2017 жыл
		2011 жыл	2012 жыл	2013 жыл	2014 жыл	2015 жыл	2016 жыл	
1	2	3	4	5	6	7	8	9
тікелей нәтиже көрсеткіштері								
Республика қалаларында үйге ортақ жылу энергиясын есептеу аспаптарын орнату	бірлік				12 600			
түпкілікті нәтиже көрсеткіштері								
Республика қалаларында үйге ортақ жылу энергиясын есептеу аспаптарымен тұтынушылардың жабдықталуын қамтамасыз ету	%				48,8			
сапа көрсеткіштері								
тиімділік көрсеткіштері								
Үйге ортақ жылу энергиясын есептеу аспабының орташа құны	мың теңге				635			
бюджеттік шығыстардың көлемі	мың теңге				8 000 000			
Бюджеттік бағдарлама	055 «Атырау облысының бюджетіне Қазақстан мен Ресей арасындағы Х өңіраралық ынтымақтастық форумының шеңберінде жобаларды іске асыру берілетін нысаналы даму трансферттері»							

Сипаттама	Атырау қаласында «Салтанат сарайы» ғимаратын салу							
бюджеттік бағдарламаның түрі	мазмұнына қарай			бюджеттік инвестицияларды жүзеге асыру				
	іске асыру тәсіліне қарай			жеке				
	ағымдағы/даму			даму				
Бюджеттік бағдарлама көрсеткіштерінің атауы	Өлшем бірлігі	есепті кезең		жоспарлы кезең				Жобаланға 2017 жыл
		2011 жыл	2012 жыл	2013 жыл	2014 жыл	2015 жыл	2016 жыл	
1	2	3	4	5	6	7	8	9
тікелей нәтиже көрсеткіштері								
Инвестициялық жобалардың саны	дана				1			
түпкілікті нәтиже көрсеткіштері								
Салтанатты іс-шараларды өткізу үшін ғимаратпен қамтамасыз ету	%				100			
сапа көрсеткіштері								
ҚНжЕ-ге, ҚН-ге және бекітілген ЖСҚ-қа сәйкес құрылыстың сапасы	%				100			
тиімділік көрсеткіштері								
бюджеттік шығыстардың көлемі	мың теңге				929 492			

7.2. Бюджеттік шығыстардың жиыны

Ескерту. 7.2-кіші бөлімге өзгеріс енгізілді - ҚР Үкіметінің 29.05.2014 № 576 қаулысымен.

	Өлшем бірлігі	Есепті кезең		Жоспарлы кезең				Жобаланға 2017 жыл
		2011 жыл	2012 жыл	2013 жыл	2014 жыл	2015 жыл	2016 жыл	
1	2	3	4	5	6	7	8	9
Барлық бюджеттік шығыстар	мың теңге			385 983 101	448 127 489	397 793 233	396 911 080	
Ағымдағы бюджеттік бағдарламалар	мың теңге			113 586 833	94 477 452	84 275 183	83 069 803	
Бюджеттік даму бағдарламалары	мың теңге			272 396 268	353 650 037	313 518 050	313 841 277	

Аббревиатуралардың толық жазылуы:

- ДСМ – Қазақстан Республикасы Денсаулық сақтау министрлігі;
- ИЖТМ – Қазақстан Республикасы Индустрия және жаңа технологиялар министрлігі;
- БҒМ – Қазақстан Республикасы Білім және ғылым министрлігі;
- ҚОСРМ – Қазақстан Республикасы Қоршаған орта және су ресурстары министрлігі;

АШМ	– Қазақстан Республикасы Ауыл шаруашылығы министрлігі;
ККМ	– Қазақстан Республикасы Көлік және коммуникация министрлігі;
Еңбекмині	– Қазақстан Республикасы Еңбек және халықты әлеуметтік қорғау министрлігі;
ҰҚК	– Қазақстан Республикасы Ұлттық қауіпсіздік комитеті;
ІІМ	– Қазақстан Республикасы Ішкі істер министрлігі;
Қорғанысмині	– Қазақстан Республикасы Қорғаныс министрлігі;
ТЖМ	- Қазақстан Республикасы Төтенше жағдайлар министрлігі;
МГМ	- Қазақстан Республикасы Мұнай және газ министрлігі;
СА	- Қазақстан Республикасы Статистика агенттігі;
ЖАО	- жергілікті атқарушы органдар;
«ТКШЖДҚО» АҚ	- «Тұрғын үй-коммуналдық шаруашылығын жаңғырту мен дамытудың қазақстандық орталығы» акционерлік қоғамы;
«ҚИК» ИҰ» АҚ	- «Қазақстандық ипотекалық компания» ипотекалық ұйымы» акционерлік қоғамы
«Даму» КДҚ» АҚ	- «Даму» кәсіпкерлікті дамыту қоры» акционерлік қоғамы
АЕМ	- ауылдық елді мекендер;
ҚНЖҚ	- құрылыс нормалары және қағидалары;
ЖСҚ	- жобалау-сметалық құжаттама;
ЕО	- Еуропа одағы;

ҒТК - ғылыми-техникалық кеңес

Қазақстан Республикасы

Үкіметінің

2013

жылғы

30

сәуірдегі

№

442

қаулысына

қосымша

**Қазақстан Республикасы Үкіметінің күші жойылған кейбір
шешімдерінің тізбесі**

Ескерту. Тізбеге өзгеріс енгізілді - ҚР Үкіметінің 31.12.2013 № 1495 қаулысымен.

1. «Қазақстан Республикасы Жер ресурстарын басқару агенттігінің 2011 – 2015 жылдарға арналған стратегиялық жоспары туралы» Қазақстан Республикасы Үкіметінің 2011 жылғы 1 наурыздағы № 208 қаулысы (Қазақстан Республикасының ПҰАЖ-ы, 2011 ж., № 23, 285-құжат).

2. «Қазақстан Республикасы Үкіметінің 2011 жылғы 1 наурыздағы № 208 қаулысына өзгерістер мен толықтыру енгізу туралы» Қазақстан Республикасы Үкіметінің 2011 жылғы 2 сәуірдегі № 350 қаулысы (Қазақстан Республикасының ПҰАЖ-ы, 2011 ж., № 29, 360-құжат).

3. «Қазақстан Республикасы Жер ресурстарын басқару агенттігінің 2011 – 2015 жылдарға арналған стратегиялық жоспары туралы» Қазақстан Республикасы Үкіметінің 2011 жылғы 1 наурыздағы № 208 қаулысына өзгерістер енгізу туралы» Қазақстан Республикасы Үкіметінің 2011 жылғы 20 желтоқсандағы № 1548 қаулысы (Қазақстан Республикасының ПҰАЖ-ы, 2012 ж., № 8, 161-құжат).

4. «Қазақстан Республикасы Жер ресурстарын басқару агенттігінің 2011 – 2015 жылдарға арналған стратегиялық жоспары туралы» Қазақстан Республикасы Үкіметінің 2011 жылғы 1 наурыздағы № 208 қаулысына өзгеріс енгізу туралы» Қазақстан Республикасы Үкіметінің 2011 жылғы 29 желтоқсандағы № 1650 қаулысы (Қазақстан Республикасының ПҰАЖ-ы, 2012 ж., № 13, 232-құжат).

5. «Қазақстан Республикасы Жер ресурстарын басқару агенттігінің 2011 – 2015 жылдарға арналған стратегиялық жоспары туралы» Қазақстан Республикасы Үкіметінің 2011 жылғы 1 наурыздағы № 208 қаулысына өзгерістер мен толықтырулар енгізу туралы» Қазақстан Республикасы Үкіметінің 2012 жылғы 28 сәуірдегі № 548 қаулысы (Қазақстан Республикасының ПҰАЖ-ы, 2012 ж., № 47, 627-құжат).

6. «Қазақстан Республикасы Жер ресурстарын басқару агенттігінің 2011 – 2015 жылдарға арналған стратегиялық жоспары туралы» Қазақстан Республикасы Үкіметінің 2011 жылғы 1 наурыздағы № 208 қаулысына өзгерістер енгізу туралы» Қазақстан Республикасы Үкіметінің 2012 жылғы 25 желтоқсандағы № 1679 қаулысы («Егемен Қазақстан» 2013 жылғы 23 ақпандағы № 74 (28013); «Казахстанская правда» 2013 жылғы 23 ақпандағы № 69-70 (27343 - 27344)).

7. Қазақстан Республикасы Жер ресурстарын басқару агенттігінің 2011 – 2015 жылдарға арналған стратегиялық жоспары туралы» Қазақстан Республикасы Үкіметінің 2011 жылғы 1 наурыздағы № 208 қаулысына өзгерістер енгізу туралы» Қазақстан Республикасы Үкіметінің 2012 жылғы 29 желтоқсандағы № 1766

қаулысы (Қазақстан Республикасының ПУАЖ-ы, 2011 ж., № 23, 285-құжат).

8. «Қазақстан Республикасы Құрылыс және тұрғын үй-коммуналдық шаруашылық істері агенттігінің 2011 – 2015 жылдарға арналған стратегиялық жоспары туралы» Қазақстан Республикасы Үкіметінің 2011 жылғы 2 наурыздағы № 213 қаулысы (Қазақстан Республикасының ПУАЖ-ы, 2011 ж., № 23, 289-құжат).

9. «Қазақстан Республикасы Үкіметінің 2011 жылғы 2 наурыздағы № 213 қаулысына өзгерістер мен толықтырулар енгізу туралы» Қазақстан Республикасы Үкіметінің 2011 жылғы 5 сәуірдегі № 369 қаулысы (Қазақстан Республикасының ПУАЖ-ы, 2011 ж., № 30, 372-құжат).

10. «Қазақстан Республикасы Құрылыс және тұрғын үй-коммуналдық шаруашылық істері агенттігінің 2011 – 2015 жылдарға арналған стратегиялық жоспары туралы» Қазақстан Республикасы Үкіметінің 2011 жылғы 2 наурыздағы № 213 қаулысына өзгеріс енгізу туралы» Қазақстан Республикасы Үкіметінің 2011 жылғы 29 желтоқсандағы № 1653 қаулысы (Қазақстан Республикасының ПУАЖ-ы, 2012 ж., № 13, 235-құжат).

11. «Қазақстан Республикасы Құрылыс және тұрғын үй-коммуналдық шаруашылық істері агенттігінің 2011 – 2015 жылдарға арналған стратегиялық жоспары туралы» Қазақстан Республикасы Үкіметінің 2011 жылғы 2 наурыздағы № 213 қаулысына өзгерістер мен толықтырулар енгізу туралы» Қазақстан Республикасы Үкіметінің 2012 жылғы 30 наурыздағы № 405 қаулысы (Қазақстан Республикасының ПУАЖ-ы, 2012 ж., № 40, 542-құжат).

12. «Қазақстан Республикасы Құрылыс және тұрғын үй-коммуналдық шаруашылық істері агенттігінің 2011 – 2015 жылдарға арналған стратегиялық жоспары туралы» Қазақстан Республикасы Үкіметінің 2011 жылғы 2 наурыздағы № 213 қаулысына өзгерістер енгізу туралы» Қазақстан Республикасы Үкіметінің 2012 жылғы 28 сәуірдегі № 551 қаулысы (Қазақстан Республикасының ПУАЖ-ы, 2012 ж., № 47, 630-құжат).

13. «Қазақстан Республикасы Құрылыс және тұрғын үй-коммуналдық шаруашылық істері агенттігінің 2011 – 2015 жылдарға арналған стратегиялық жоспары туралы» Қазақстан Республикасы Үкіметінің 2011 жылғы 2 наурыздағы № 213 қаулысына өзгерістер мен толықтырулар енгізу туралы» Қазақстан Республикасы Үкіметінің 2012 жылғы 29 желтоқсандағы № 1793 қаулысы (Қазақстан Республикасының ПУАЖ-ы, 2012 ж., № 23, 289-құжат).

14. «Қазақстан Республикасы Құрылыс және тұрғын үй-коммуналдық шаруашылық істері агенттігінің 2011 – 2015 жылдарға арналған стратегиялық жоспары туралы» Қазақстан Республикасы Үкіметінің 2011 жылғы 2 наурыздағы № 213 қаулысына өзгерістер мен толықтырулар енгізу туралы» Қазақстан

Республикасы Үкіметінің 2012 жылғы 29 желтоқсандағы № 1794 қаулысы (Қазақстан Республикасының ПҮАЖ-ы, 2012 ж., № 23, 289-құжат).

© 2012. Қазақстан Республикасы Әділет министрлігінің «Қазақстан Республикасының Заңнама және құқықтық ақпарат институты» ШЖҚ РМК